

# Miðborgin

## Maí 2019

Skýrsla þessi er einungis ætluð þeim aðila sem hana keypti.  
Öll opinber dreifing eða birting er óheimil án samþykkis Zenter.

# FRAMKVÆMD

## Lýsing á rannsókn

Fyrirtæki: Miðborgin  
Framkvæmdatími: 9. maí til 7. júní 2019  
Aðferð: Netkönnun var send á rekstraraðila í miðborg Reykjavíkur. Ef fleiri en einn aðili innan fyrirtækis svaraði var notað svar hæstráðanda.

## Stærð úrtaks og svörun

Úrtak: 383 rekstraraðilar í miðborg Reykjavíkur.  
Svarendur: 191  
Svarhlutfall: 49%

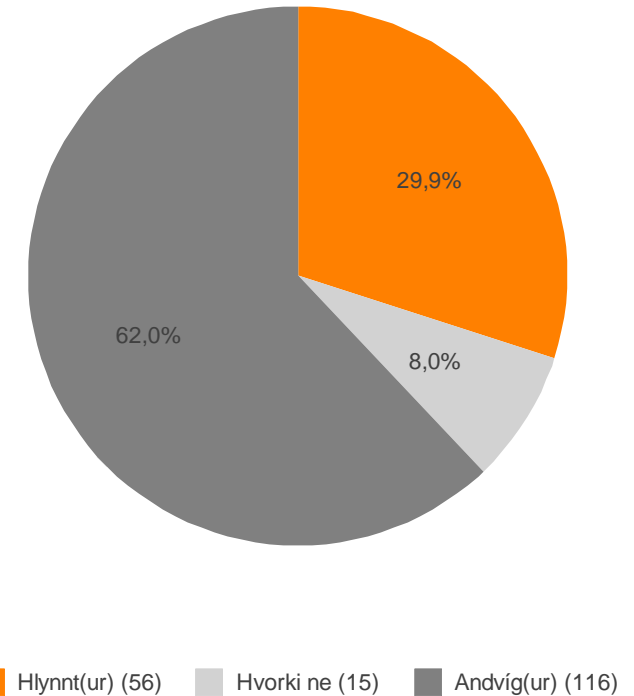
# EFNISYFIRLIT

## Bls.

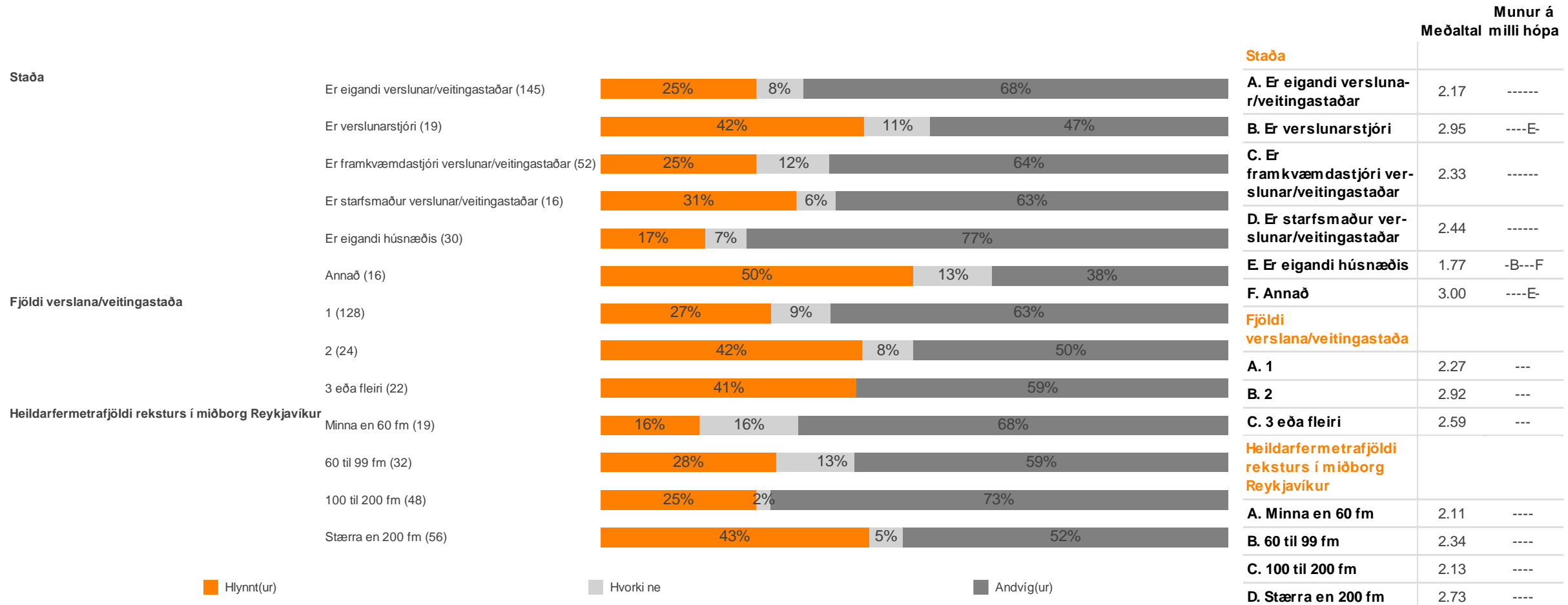
2	Framkvæmd
	<b>Niðurstöður</b>
4 – 8	Hversu hlynnt(ur) eða andvíg(ur) ert þú göngugötum í miðborg Reykjavíkur allt árið?
9	Hver er helsta ástæðan fyrir því að þú ert hlynnt(ur) göngugötum í miðborg Reykjavíkur allt árið?
10	Hver er helsta ástæðan fyrir því að þú ert hvorki hlynnt(ur) né andvíg(ur) göngugötum í miðborg Reykjavíkur allt árið?
11	Hver er helsta ástæðan fyrir því að þú ert andvíg(ur) göngugötum í miðborg Reykjavíkur allt árið?
12	Hvað telur þú að þurfi að gera til að upplifun af göngugötunum verði sem best bæði fyrir viðskiptavini og rekstraraðila?
13 – 18	Hversu líklegt eða ólíklegt er að þið haldið áfram rekstri í miðborginni að 2 árum liðnum? Hversu ánægð(ur) eða óánægð(ur) ert þú með eftirfarandi í miðborginni?
19 – 23	Þrif á veggjakroti
24 – 28	Þrif á götum og gangstéttum
29 – 33	Losun ruslafata á götum og ljósastaurum
34	<b>Nánari upplýsingar</b>

# Hversu hlynnt(ur) eða andvíg(ur) ert þú göngugötum í miðborg Reykjavíkur allt árið?

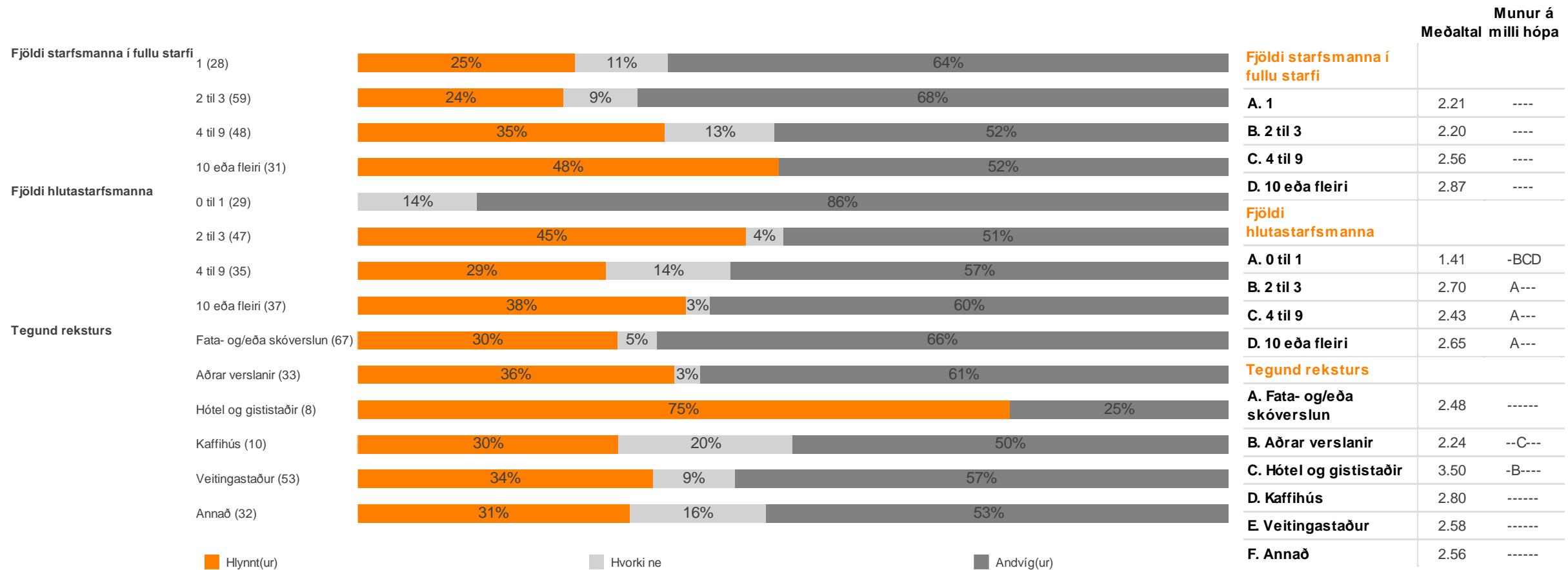
<b>Fjöldi svara</b>	191 100.0%
<b>Meðaltal (1-5)</b>	2.36
<b>Mjög hlynnt(ur) (5)</b>	35 18.3%
<b>Frekar hlynnt(ur) (4)</b>	21 11.0%
<b>Hvorki né (3)</b>	15 7.9%
<b>Frekar andvíg(ur) (2)</b>	21 11.0%
<b>Mjög andvíg(ur) (1)</b>	95 49.7%
<b>Veit ekki</b>	2 1.0%
<b>Vil ekki svara</b>	2 1.0%



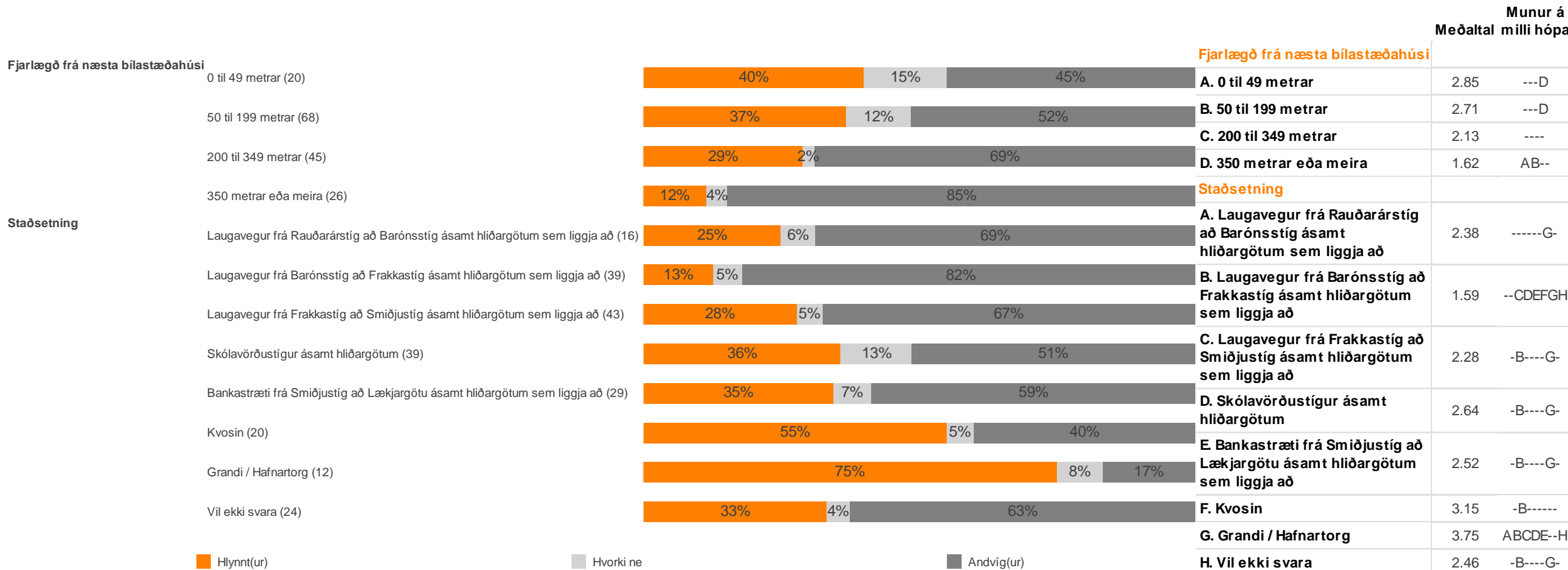
# Hversu hlynnt(ur) eða andvíg(ur) ert þú göngugötum í miðborg Reykjavíkur allt árið?



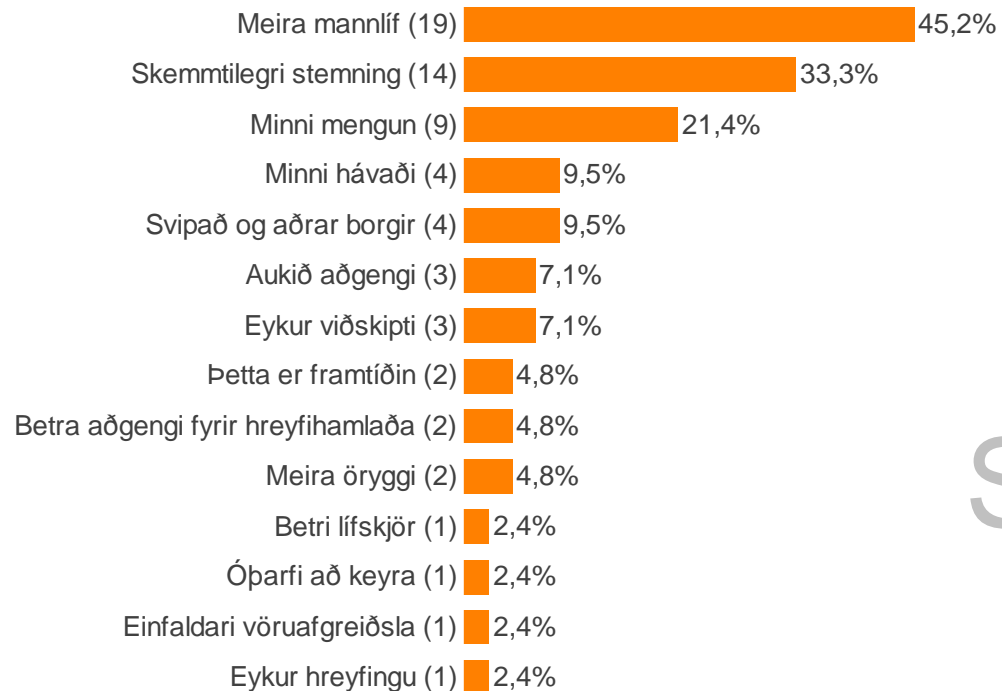
# Hversu hlynnt(ur) eða andvíg(ur) ert þú göngugötum í miðborg Reykjavíkur allt árið?



# Hversu hlynnt(ur) eða andvíg(ur) ert þú göngugötum í miðborg Reykjavíkur allt árið?

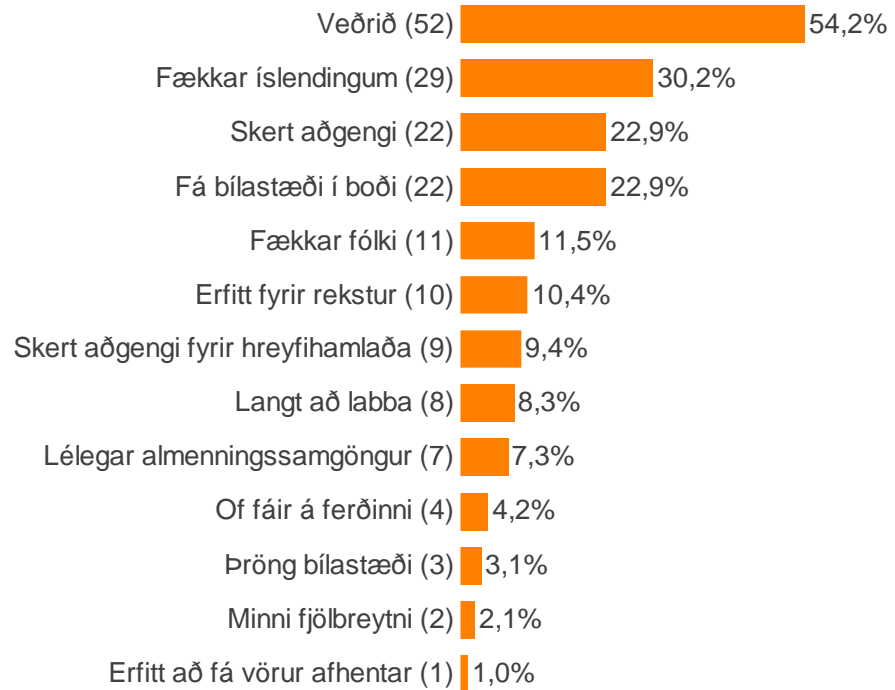


# Hver er helsta ástæðan fyrir því að þú ert hlynnt(ur) göngugötum í miðborg Reykjavíkur allt árið?





# Hver er helsta ástæðan fyrir því að þú ert andvíg(ur) göngugötum í miðborg Reykjavíkur allt árið?

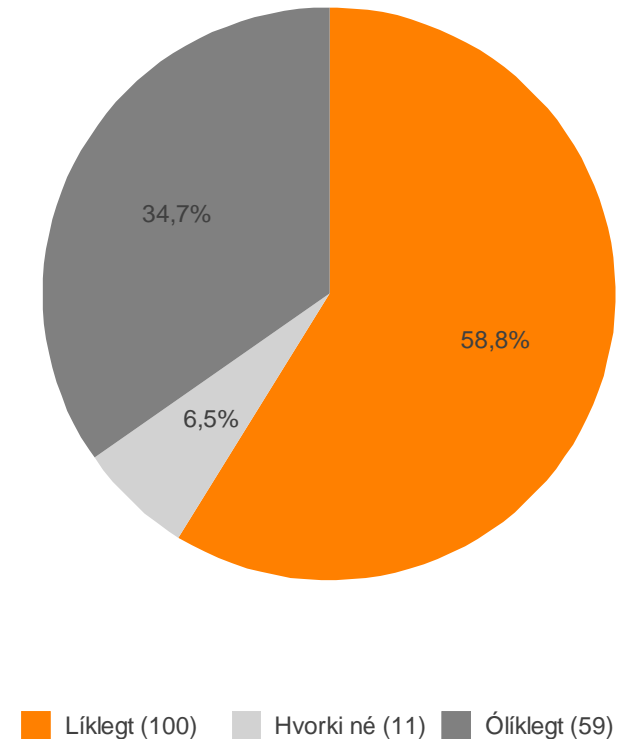


# Hvað telur þú að þurfi að gera til að upplifun af göngugötunum verði sem best bæði fyrir viðskiptavinum og rekstraraðila?

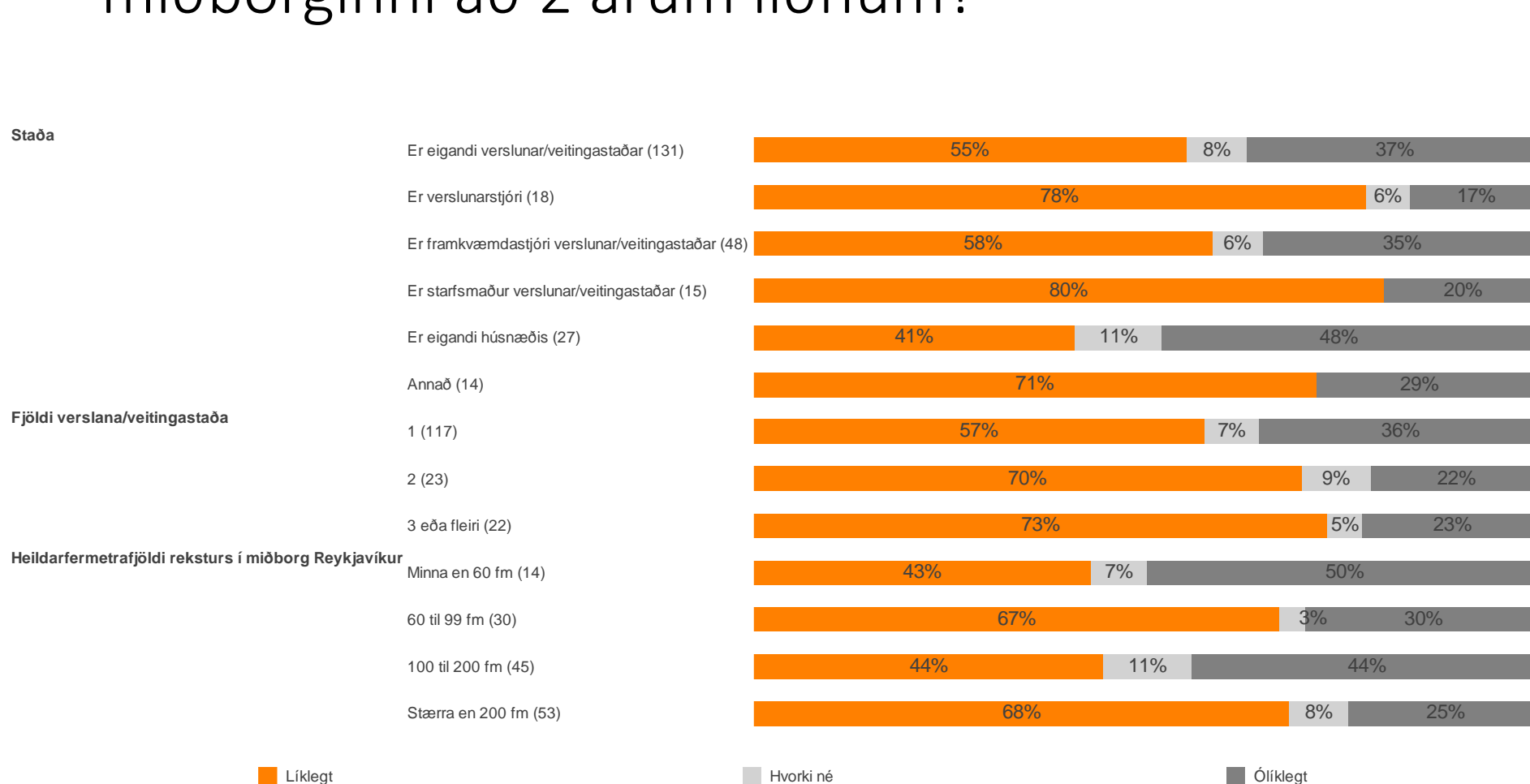


# Hversu líklegt eða ólíklegt er að þið haldið áfram rekstri í miðborginni að 2 árum liðnum?

<b>Fjöldi svara</b>	<b>191</b> 100.0%
<b>Meðaltal (1-5)</b>	3.49
<b>Mjög líklegt (5)</b>	79 41.4%
<b>Frekar líklegt (4)</b>	21 11.0%
<b>Hvorki né (3)</b>	11 5.8%
<b>Frekar ólíklegt (2)</b>	22 11.5%
<b>Mjög ólíklegt (1)</b>	37 19.4%
<b>Veit ekki</b>	13 6.8%
<b>Vil ekki svara</b>	8 4.2%

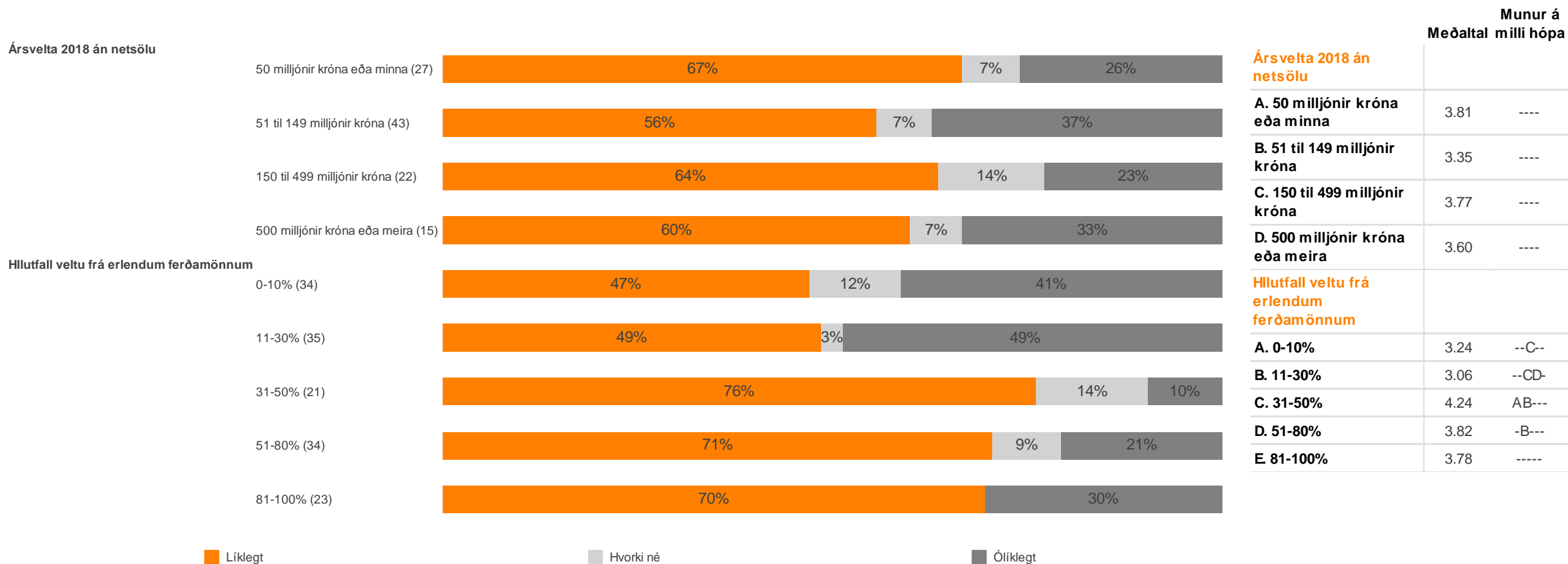


# Hversu líklegt eða ólíklegt er að þið haldið áfram rekstri í miðborginni að 2 árum liðnum?

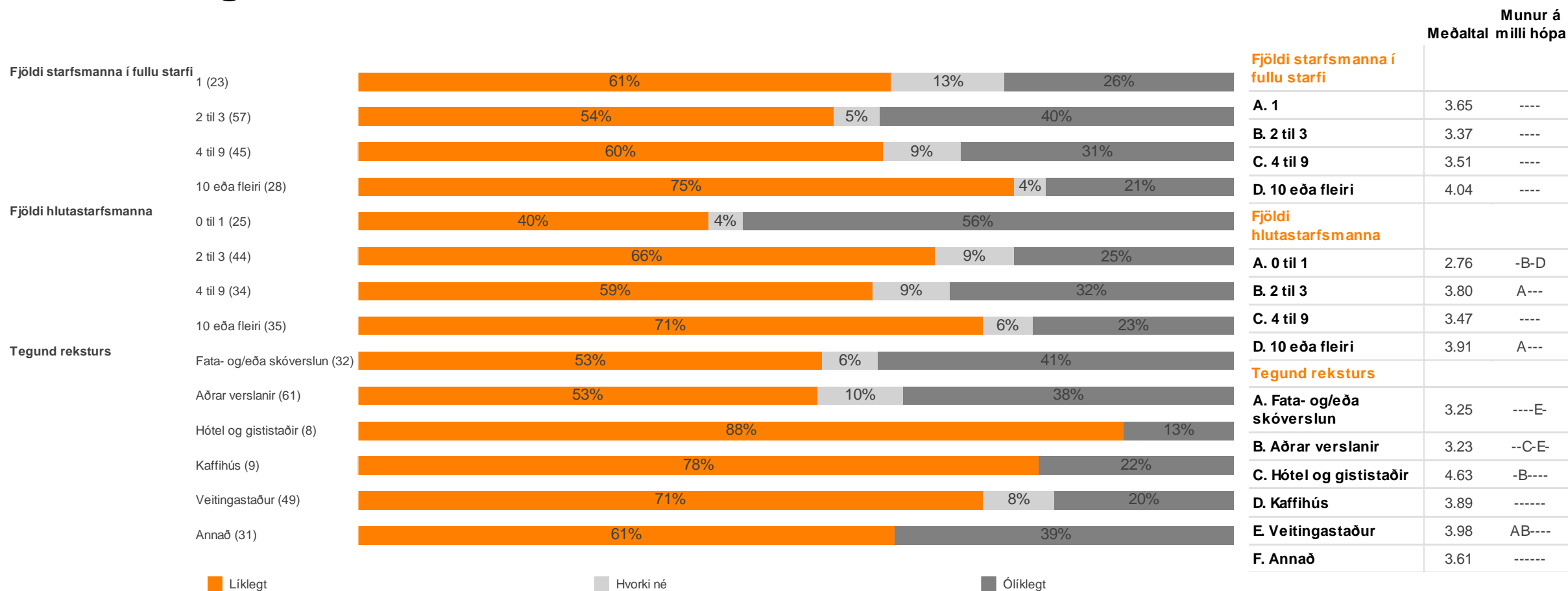


Staða	Meðaltal	Munur á milli hópa
<b>A. Er eigandi verslunar/veitingastaðar</b>	3.37	-B----
<b>B. Er verslunarstjóri</b>	4.17	A---E-
<b>C. Er framkvæmdastjóri verslunar/veitingastaðar</b>	3.46	-----
<b>D. Er starfsmaður verslunar/veitingastaðar</b>	4.00	----E-
<b>E. Er eigandi húsnæðis</b>	2.89	-B-D--
<b>F. Annað</b>	3.93	-----
<b>Fjöldi verslana/veitingastaða</b>		
<b>A. 1</b>	3.43	---
<b>B. 2</b>	3.87	---
<b>C. 3 eða fleiri</b>	4.00	---
<b>Heildarfermetrafjöldi reksturs í miðborg Reykjavíkur</b>		
<b>A. Minna en 60 fm</b>	3.00	----
<b>B. 60 til 99 fm</b>	3.80	----
<b>C. 100 til 200 fm</b>	3.04	---D
<b>D. Stærra en 200 fm</b>	3.81	--C-

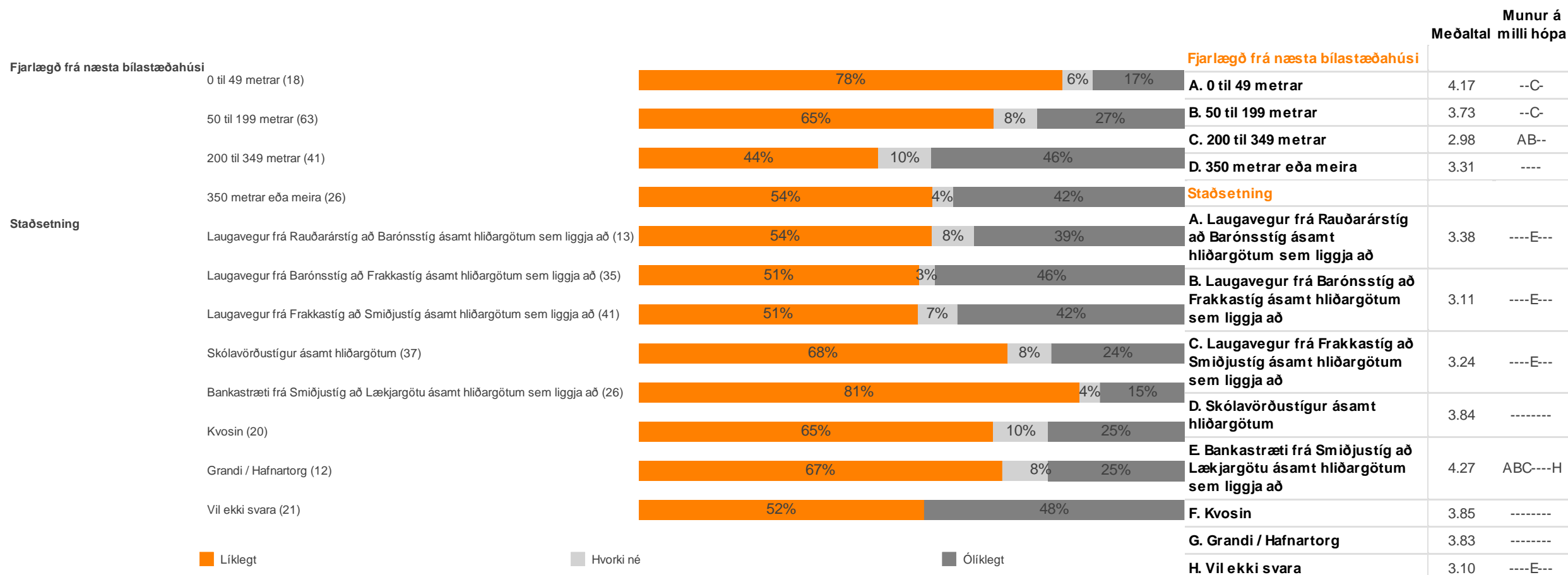
# Hversu líklegt eða ólíklegt er að þið haldið áfram rekstri í miðborginni að 2 árum liðnum?



# Hversu líklegt eða ólíklegt er að þið haldið áfram rekstri í miðborginni að 2 árum liðnum?

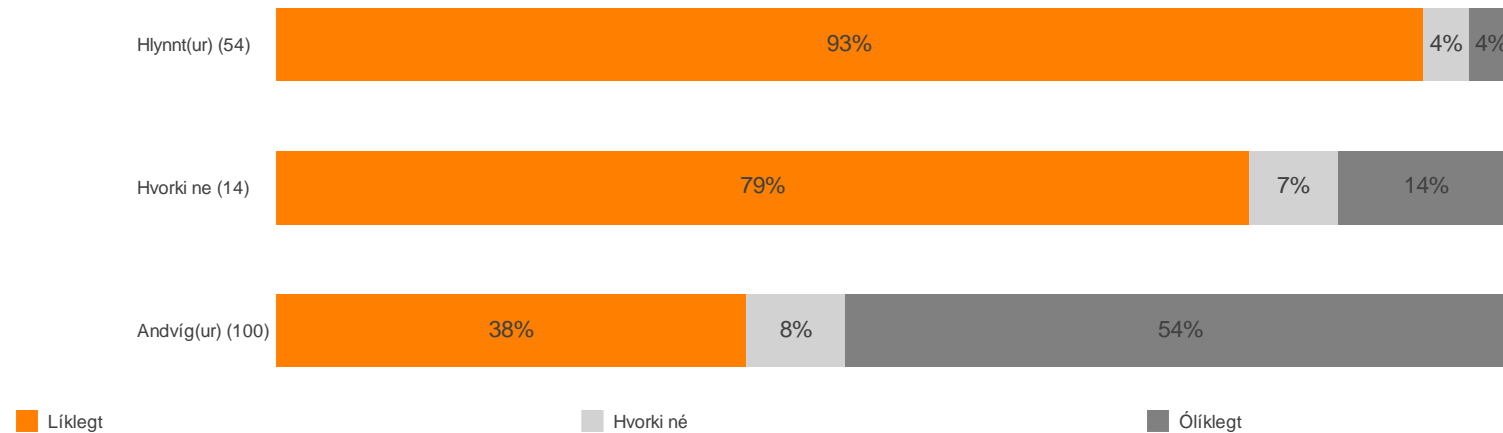


# Hversu líklegt eða ólíklegt er að þið haldið áfram rekstri í miðborginni að 2 árum liðnum?



# Hversu líklegt eða ólíklegt er að þið haldið áfram rekstri í miðborginni að 2 árum liðnum?

Hversu hlynnt(ur) eða andvíg(ur) göngugötum



Hversu hlynnt(ur) eða andvíg(ur) göngugötum

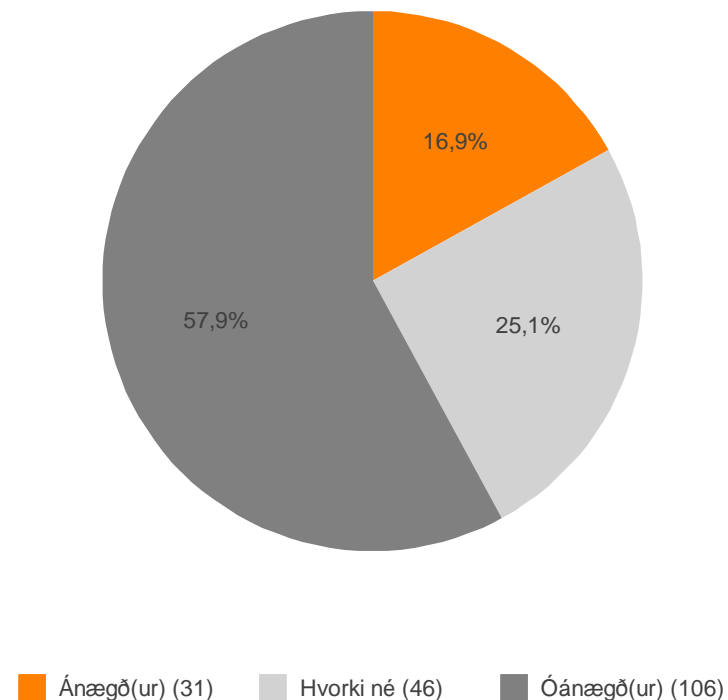
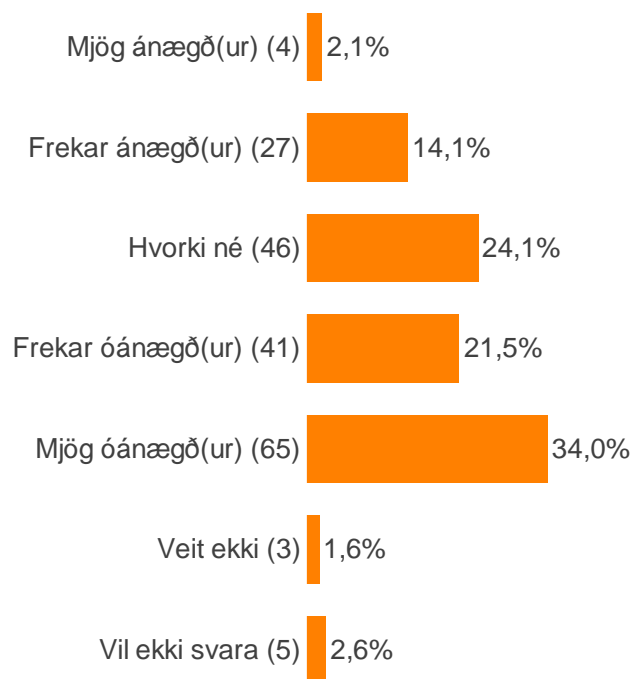
	Meðaltal milli hópa	Munur á milli hópa
A. Hlynnt(ur)	4.70	-BC
B. Hvorki ne	4.21	A-C
C. Andvíg(ur)	2.75	AB-



# Hversu ánægð(ur) eða óánægð(ur) ert þú með eftirfarandi í miðborginni?

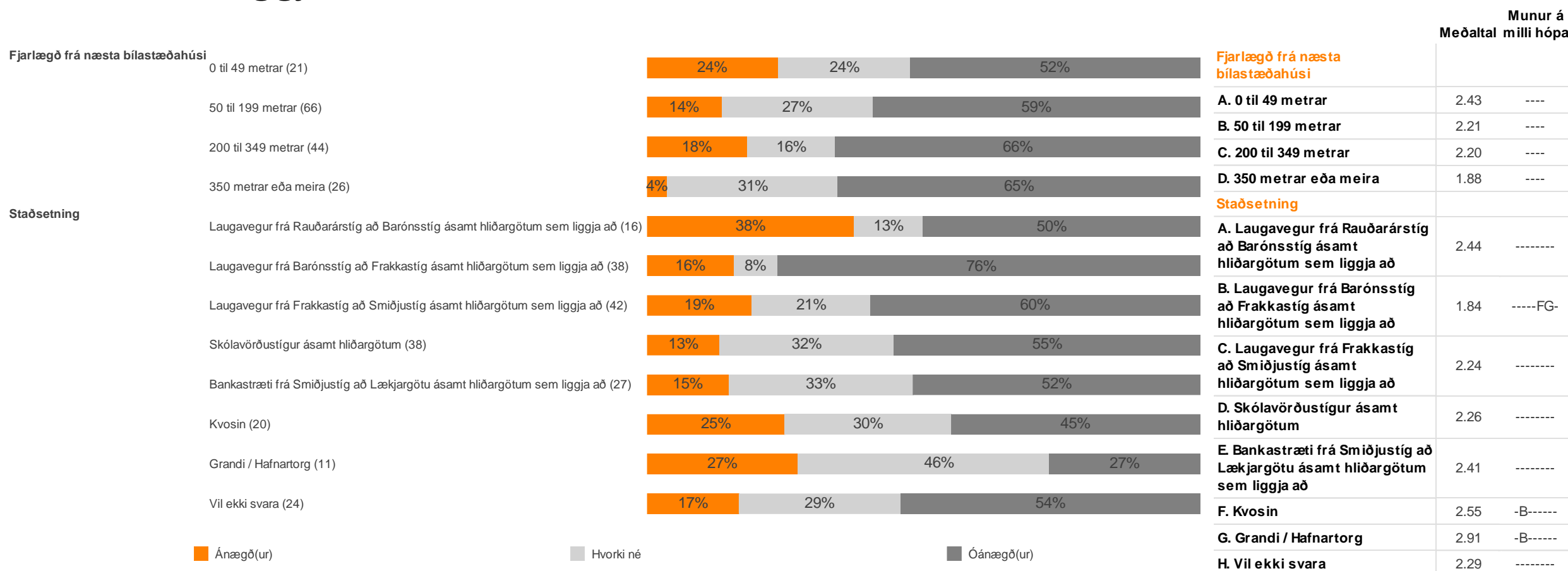
-Þrif á veggjakroti

<b>Fjöldi svara</b>	191 100.0%
<b>Meðaltal (1-5)</b>	2.26
<b>Mjög ánægð(ur) (5)</b>	4 2.1%
<b>Frekar ánægð(ur) (4)</b>	27 14.1%
<b>Hvorki né (3)</b>	46 24.1%
<b>Frekar óánægð(ur) (2)</b>	41 21.5%
<b>Mjög óánægð(ur) (1)</b>	65 34.0%
<b>Veit ekki</b>	3 1.6%
<b>Vil ekki svara</b>	5 2.6%



# Hversu ánægð(ur) eða óánægð(ur) ert þú með eftirfarandi í miðborginni?

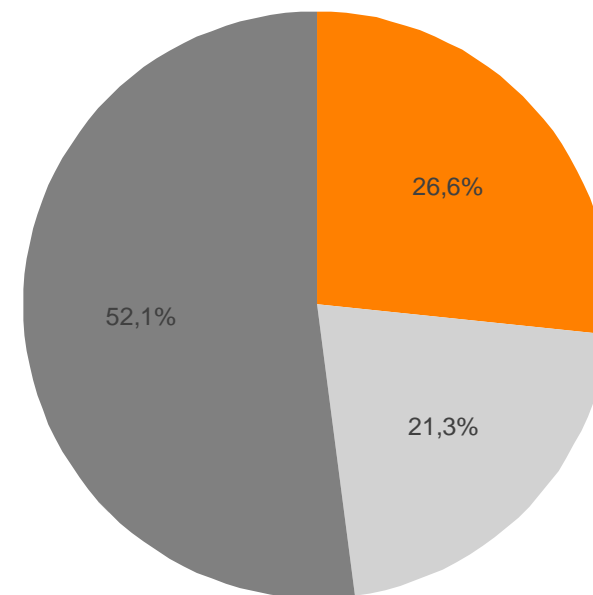
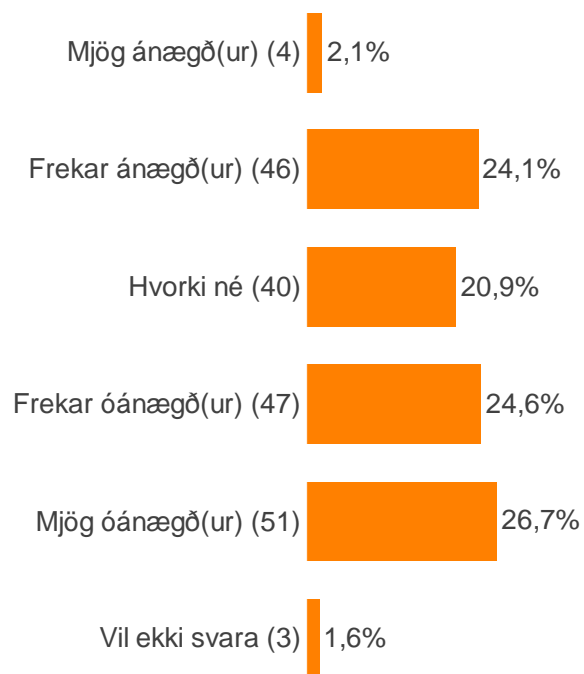
## -Þrif á veggjakroti



# Hversu ánægð(ur) eða óánægð(ur) ert þú með eftirfarandi í miðborginni?

-Þrif á götum og gangstéttum

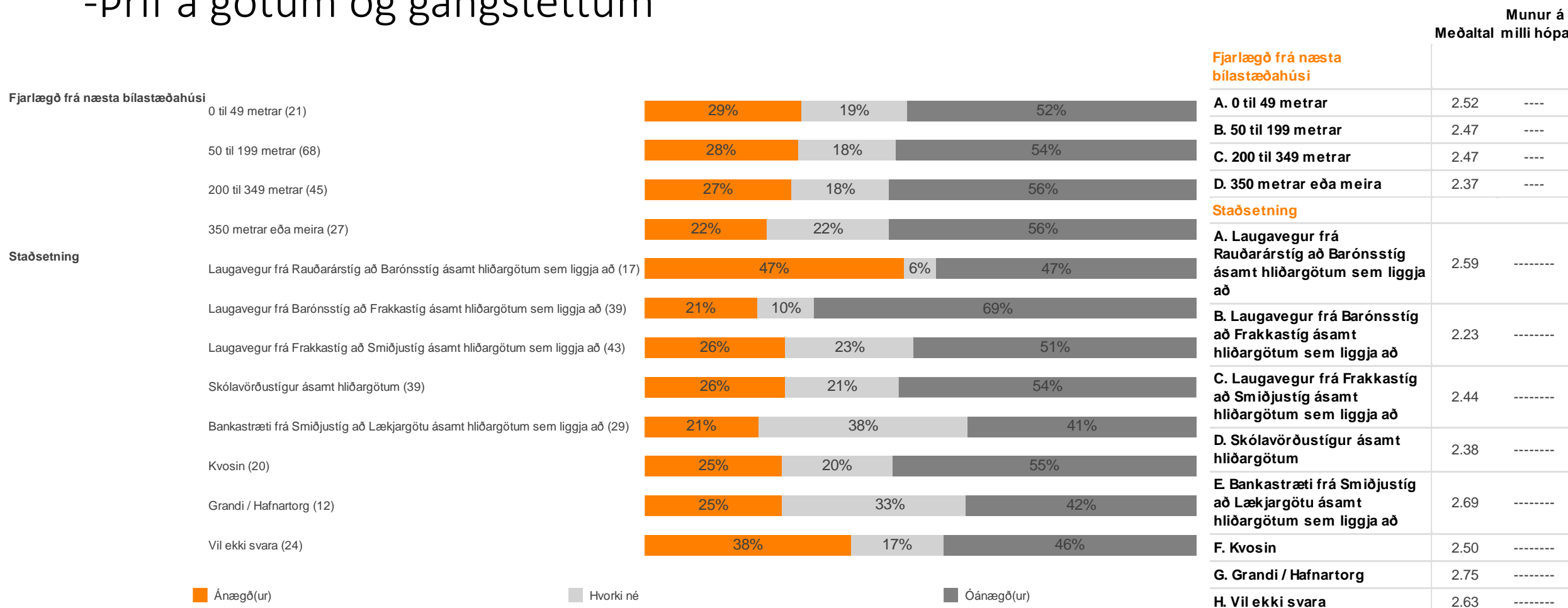
<b>Fjöldi svara</b>	191 100.0%
<b>Meðaltal (1-5)</b>	2.49
<b>Mjög ánægð(ur) (5)</b>	4 2.1%
<b>Frekar ánægð(ur) (4)</b>	46 24.1%
<b>Hvorki né (3)</b>	40 20.9%
<b>Frekar óánægð(ur) (2)</b>	47 24.6%
<b>Mjög óánægð(ur) (1)</b>	51 26.7%
<b>Veit ekki</b>	- -
<b>Vil ekki svara</b>	3 1.6%



■ Ánægð(ur) (50)   ■ Hvorki né (40)   ■ Óánægð(ur) (98)

# Hversu ánægð(ur) eða óánægð(ur) ert þú með eftirfarandi í miðborginni?

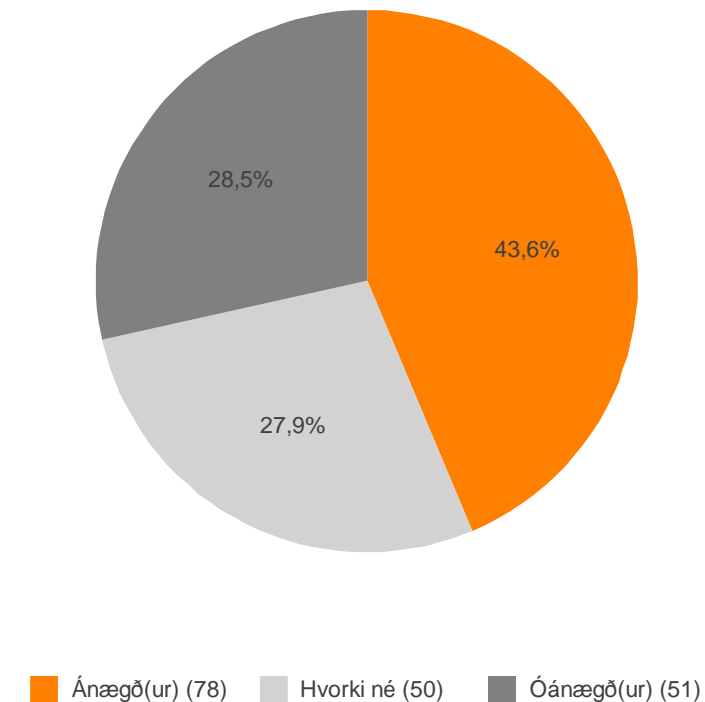
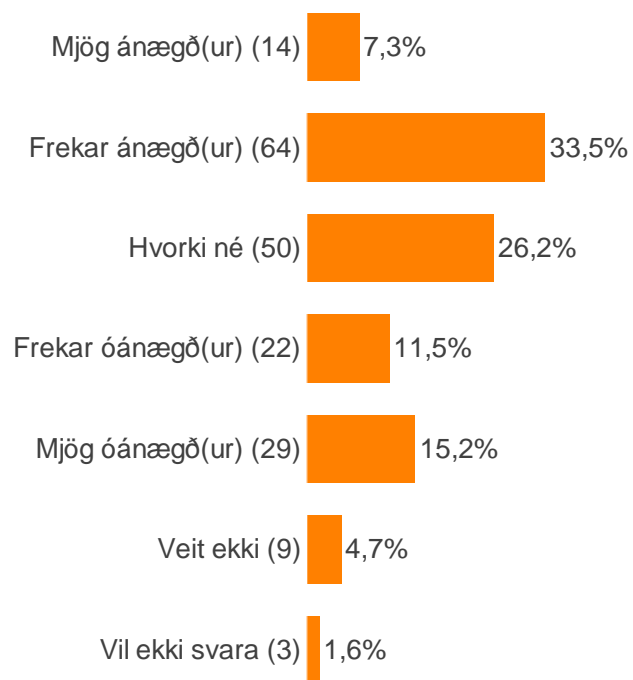
## -Þrif á götum og gangstéttum



# Hversu ánægð(ur) eða óánægð(ur) ert þú með eftirfarandi í miðborginni?

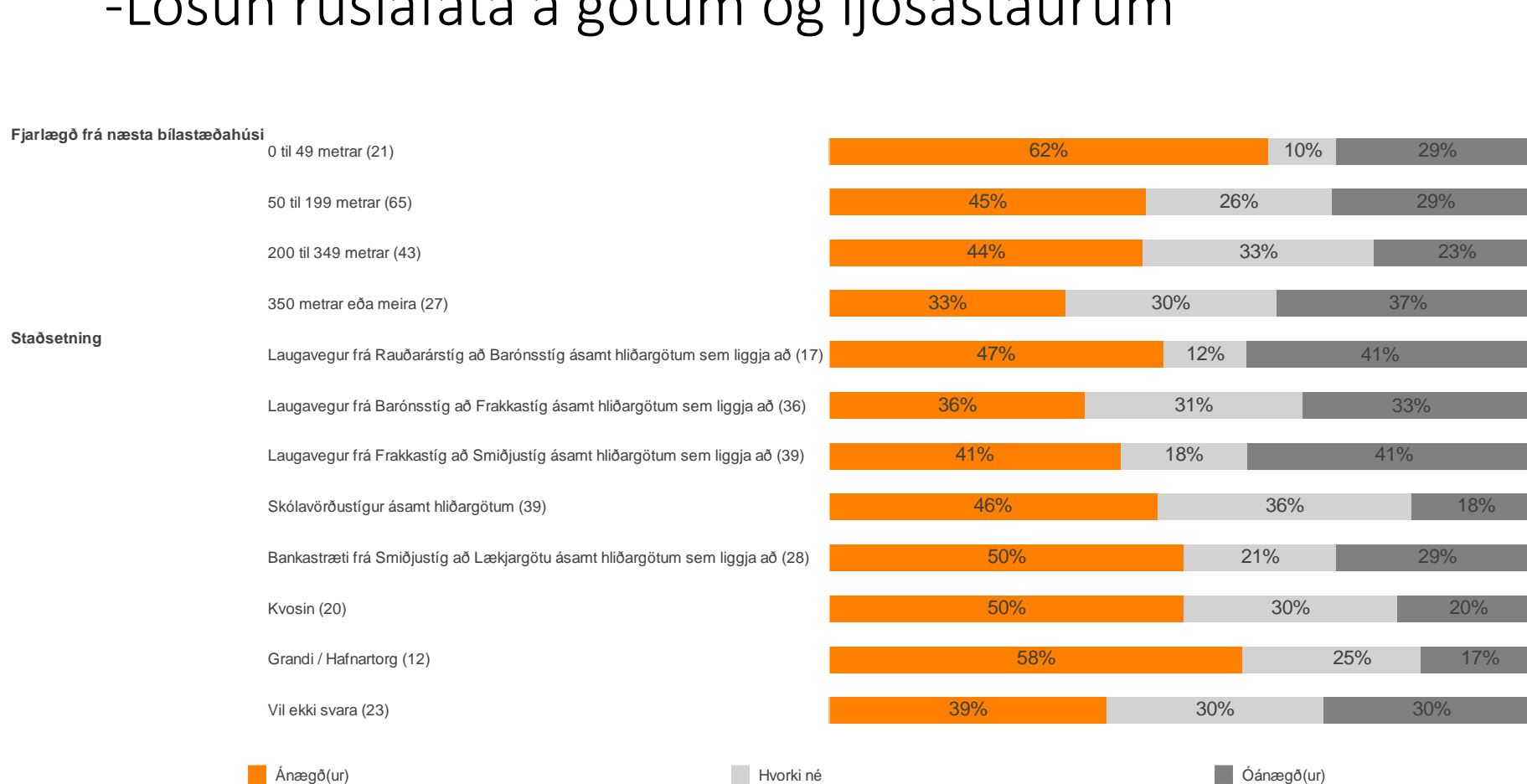
-Losun ruslafata á götum og ljósastaurum

<b>Fjöldi svara</b>	191 100.0%
<b>Meðaltal (1-5)</b>	3.07
<b>Mjög ánægð(ur) (5)</b>	14 7.3%
<b>Frekar ánægð(ur) (4)</b>	64 33.5%
<b>Hvorki né (3)</b>	50 26.2%
<b>Frekar óánægð(ur) (2)</b>	22 11.5%
<b>Mjög óánægð(ur) (1)</b>	29 15.2%
<b>Veit ekki</b>	9 4.7%
<b>Vil ekki svara</b>	3 1.6%



# Hversu ánægð(ur) eða óánægð(ur) ert þú með eftirfarandi í miðborginni?

## -Losun ruslafata á götum og ljósastaurum



Fjarlægð frá næsta bílastæðahúsi	Meðaltal milli hópa	Munur á
<b>A. 0 til 49 metrar</b>	3.33	----
<b>B. 50 til 199 metrar</b>	3.11	----
<b>C. 200 til 349 metrar</b>	3.09	----
<b>D. 350 metrar eða meira</b>	2.74	----
<b>Staðsetning</b>		
<b>A. Laugavegur frá Rauðarárstíg að Barónsstíg ásamt hliðargötum sem liggja að</b>	2.82	-----
<b>B. Laugavegur frá Barónsstíg að Frakkastíg ásamt hliðargötum sem liggja að</b>	2.83	-----
<b>C. Laugavegur frá Frakkastíg að Smiðjustíg ásamt hliðargötum sem liggja að</b>	2.87	-----
<b>D. Skólavörðustígur ásamt hliðargötum</b>	3.23	-----
<b>E. Bankastræti frá Smiðjustíg að Lækjargötu ásamt hliðargötum sem liggja að</b>	3.25	-----
<b>F. Kvosin</b>	3.30	-----
<b>G. Grandi / Hafnartorg</b>	3.50	-----
<b>H. Vil ekki svara</b>	2.91	-----

# Nánari upplýsingar

**Reykjavík, maí 2019**

Bestu þakkir

Trausti Haraldsson

Atli Geir Hallgrímsson

Bryndís Marteinsdóttir

Katrín Þyri Magnúsdóttir

Allar ábendingar vel þegar.

Ekki hika við að senda okkur tölvupóst á netfangið [rannsoknir@zenter.is](mailto:rannsoknir@zenter.is)