

# Miðborgin

## Maí 2019

Skýrsla þessi er einungis ætluð þeim aðila sem hana keypti.  
Öll opinber dreifing eða birting er óheimil án samþykkis Zenter.

# FRAMKVÆMD

## Lýsing á rannsókn

Fyrirtæki: Miðborgin  
Framkvæmdatími: 5. maí til 20. maí 2019  
Aðferð: Netkönnun meðal könnunarhóps Zenter rannsókna

## Stærð úrtaks og svörun

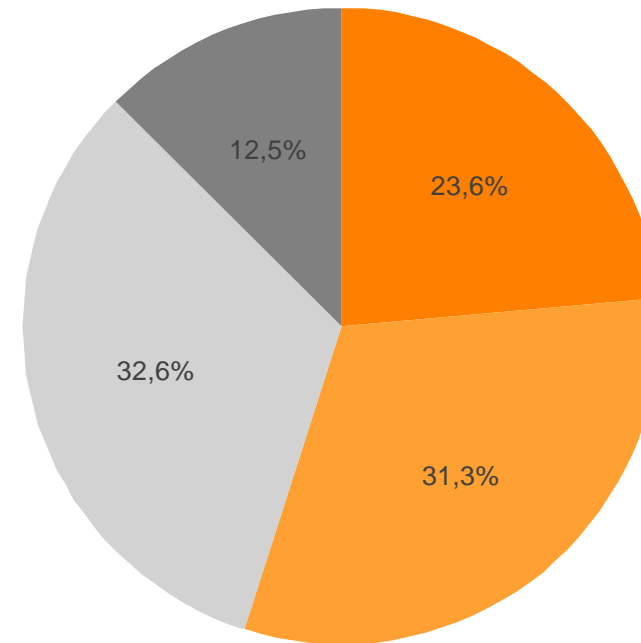
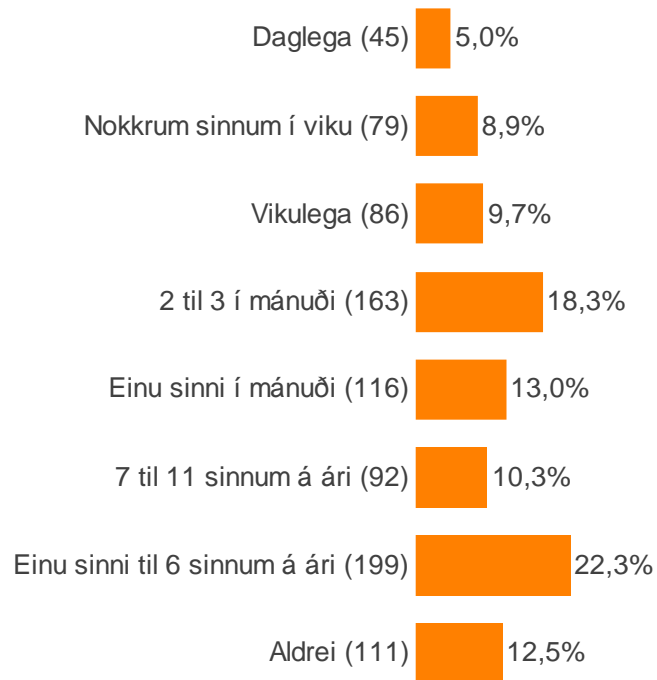
Úrtak: 1.800 (einstaklingar 18 ára og eldri) sem búa á höfuðborgarsvæðinu.  
Svarendur: 923  
Svarhlutfall: 51%

# EFNISYFIRLIT

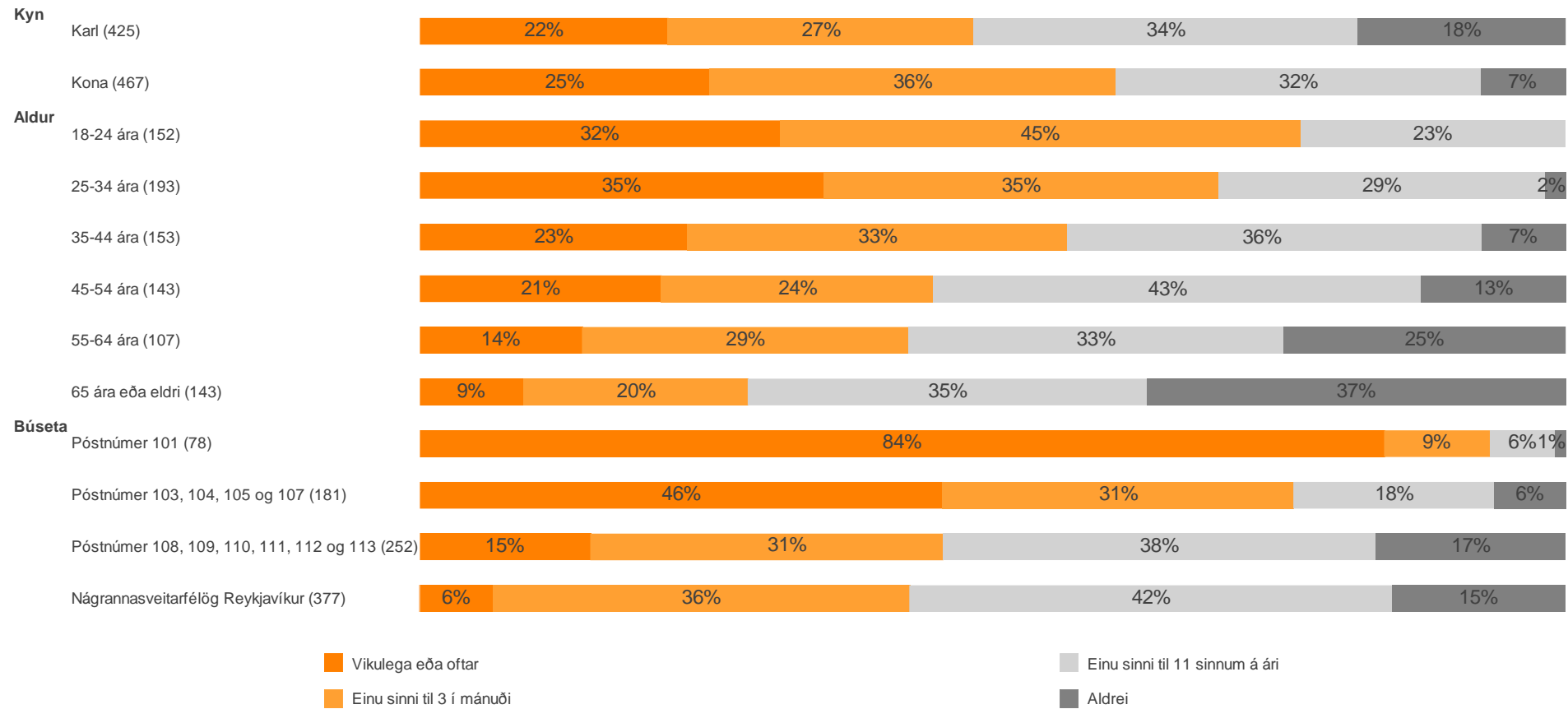
## Bls.

- 2 Framkvæmd  
**Niðurstöður**
- 4 – 6 Hversu oft eða sjaldan hefur þú nýtt þér þjónustu í miðborg Reykjavíkur á síðastliðnum 12 mánuðum?  
7 – 17 Hvaða þjónustu hefur þú nýtt þér í miðborg Reykjavíkur á síðastliðnum 12 mánuðum?  
18 -21 Hversu hlynnt(ur) eða andvíg(ur) ert þú göngugötum í miðborg Reykjavíkur allt árið?  
22 - 25 Hver er helsta ástæðan fyrir því að þú ert hlynnt(ur) göngugötum í miðborg Reykjavíkur allt árið?  
26 Hver er helsta ástæðan fyrir því að þú ert hvorki hlynnt(ur) né andvíg(ur) göngugötum í miðborg Reykjavíkur allt árið?  
27 - 30 Hver er helsta ástæðan fyrir því að þú ert andvíg(ur) göngugötum í miðborg Reykjavíkur allt árið?  
31 – 35 Hversu oftar eða sjaldnar telur þú að þú munir nýta þér þjónustu í miðborg Reykjavíkur eftir að til breytinga kemur á fyrirkomulagi göngugatna?  
36 – 42 Hvað gæti aukið líkurnar á að þú myndir nýta þér oftar þjónustu í miðborg Reykjavíkur?
- 43 Vigtun**
- 44 Nánari upplýsingar**

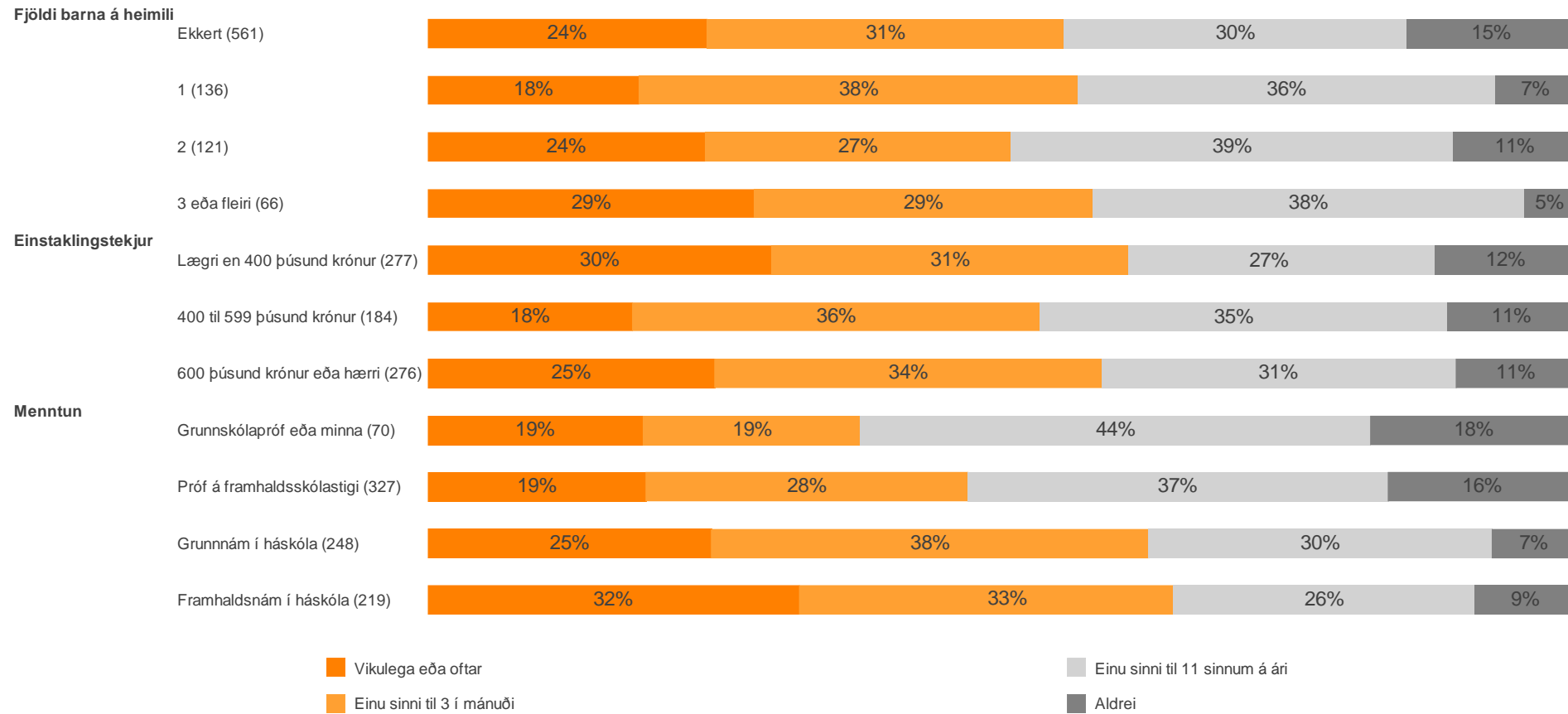
# Hversu oft eða sjaldan hefur þú nýtt þér þjónustu í miðborg Reykjavíkur á síðastliðnum 12 mánuðum?



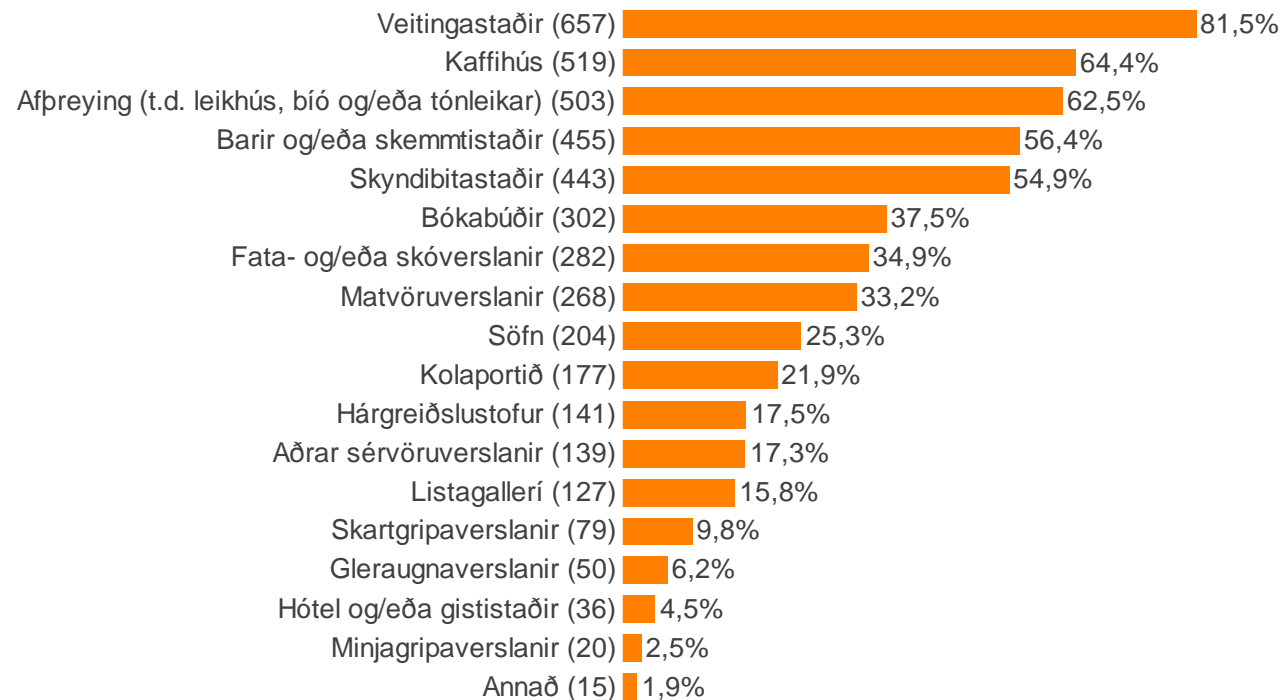
# Hversu oft eða sjaldan hefur þú nýtt þér þjónustu í miðborg Reykjavíkur á síðastliðnum 12 mánuðum?



# Hversu oft eða sjaldan hefur þú nýtt þér þjónustu í miðborg Reykjavíkur á síðastliðnum 12 mánuðum?

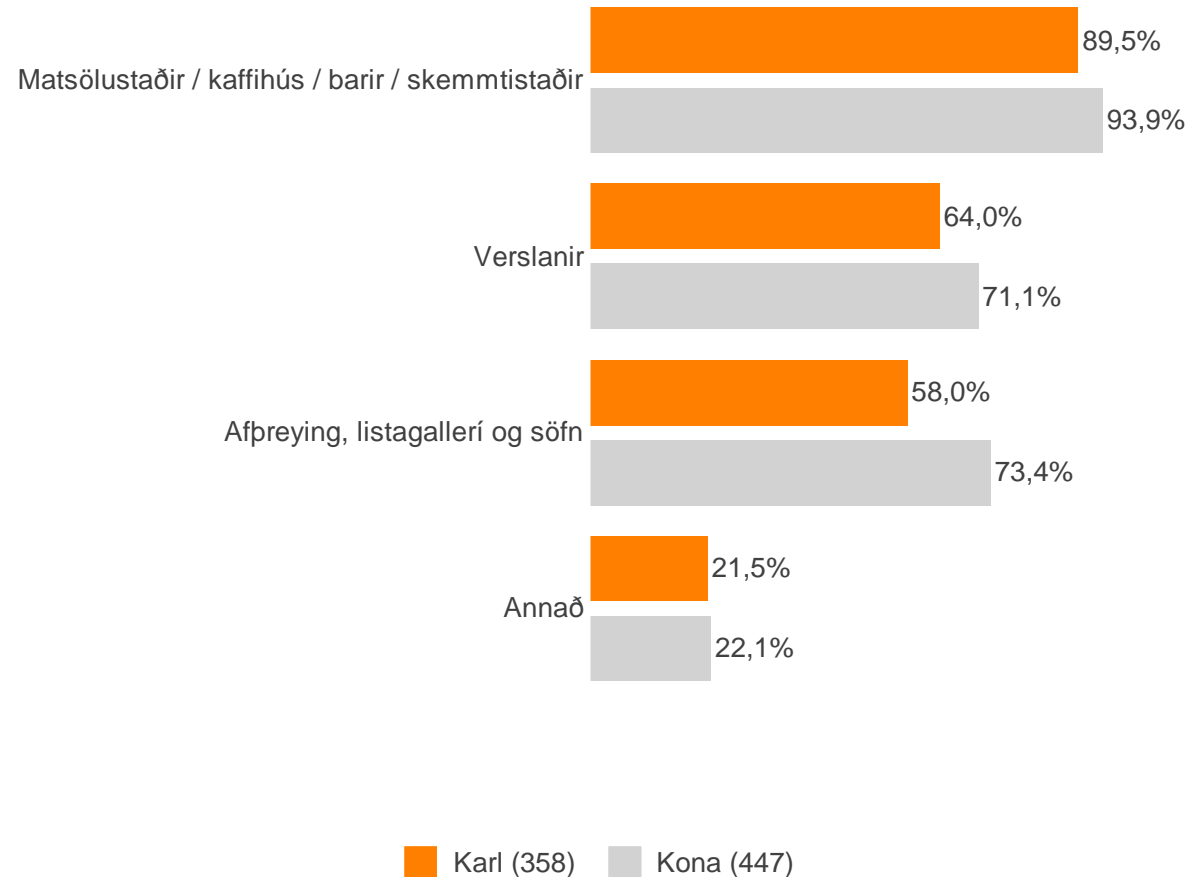


# Hvaða þjónustu hefur þú nýtt þér í miðborg Reykjavíkur á síðastliðnum 12 mánuðum?



# Hvaða þjónustu hefur þú nýtt þér í miðborg Reykjavíkur á síðastliðnum 12 mánuðum?

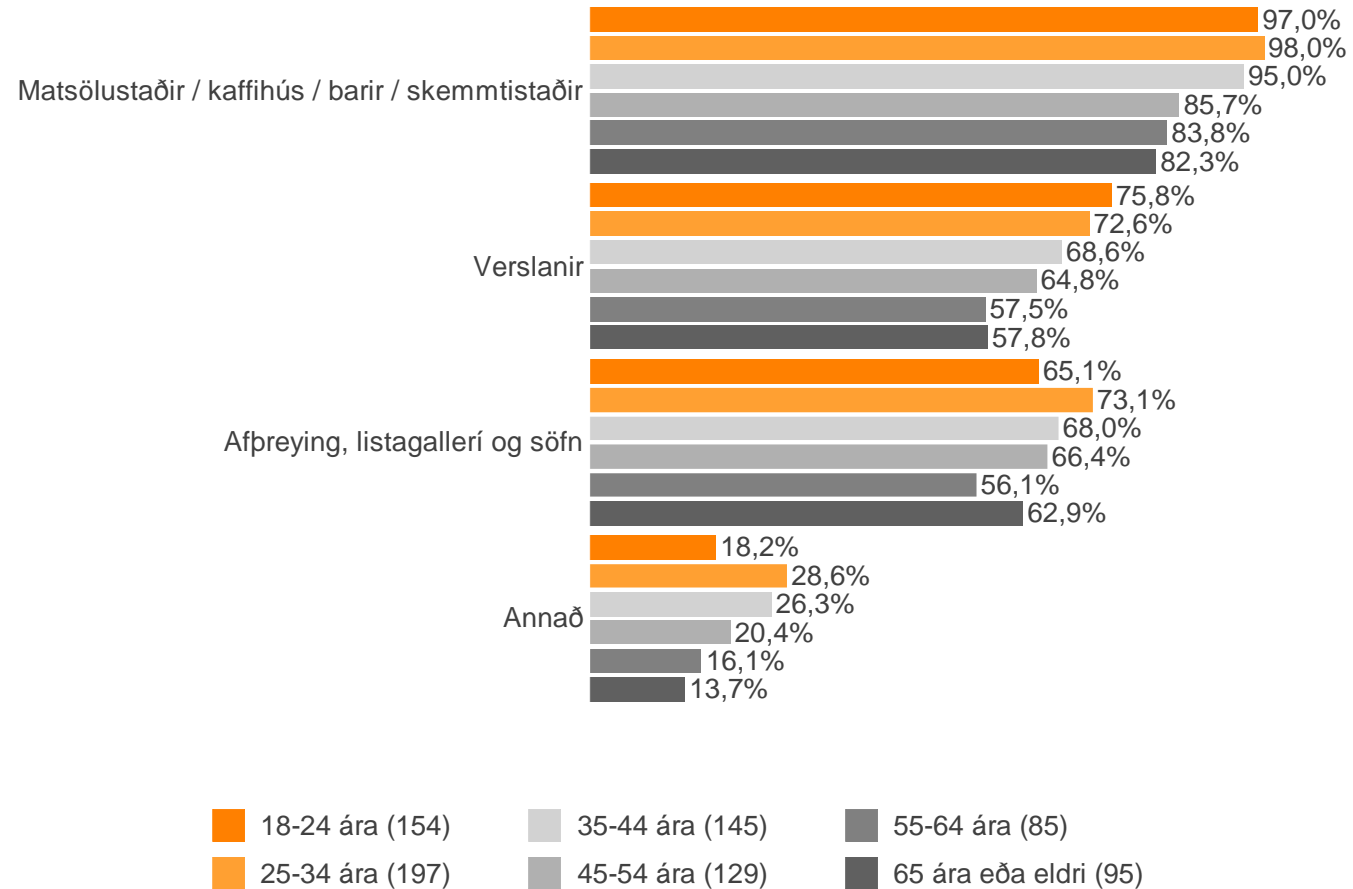
-Kyn





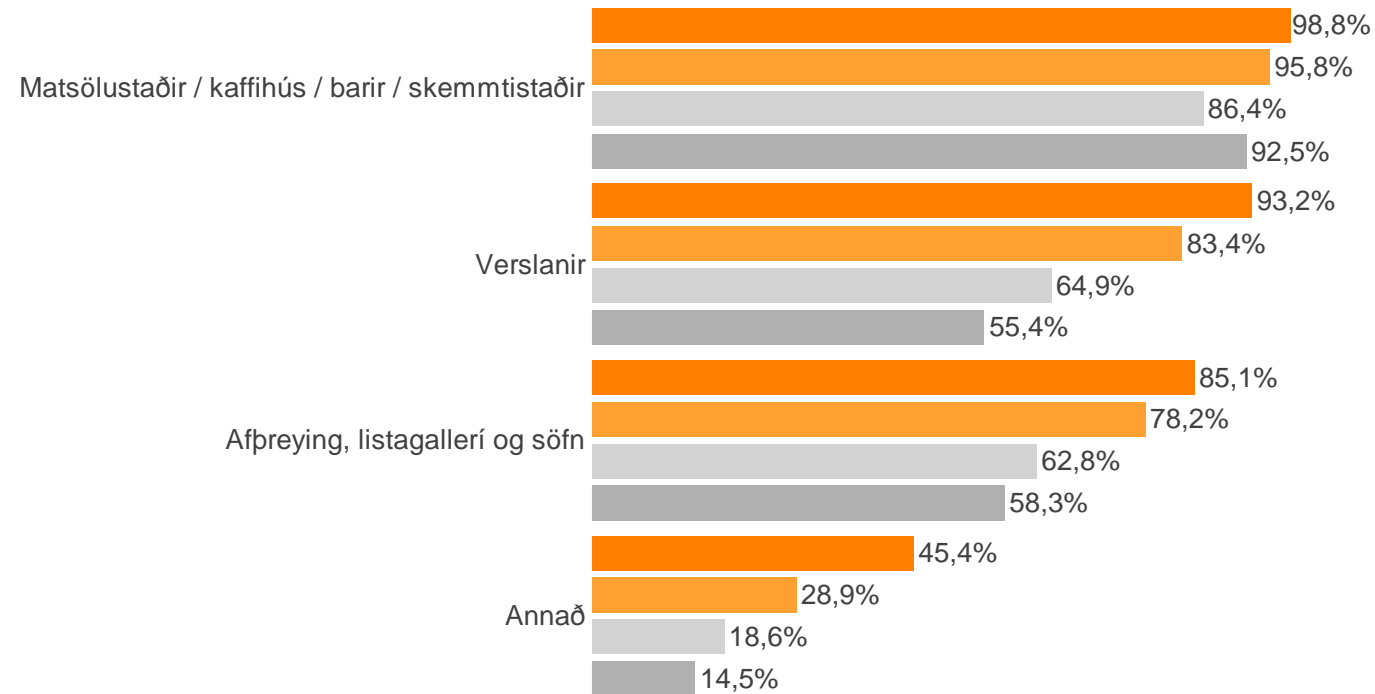
# Hvaða þjónustu hefur þú nýtt þér í miðborg Reykjavíkur á síðastliðnum 12 mánuðum?

-Aldur



# Hvaða þjónustu hefur þú nýtt þér í miðborg Reykjavíkur á síðastliðnum 12 mánuðum?

-Búseta



■ Pósthúsið (79)

■ Pósthúsið og Njálshóll (178)

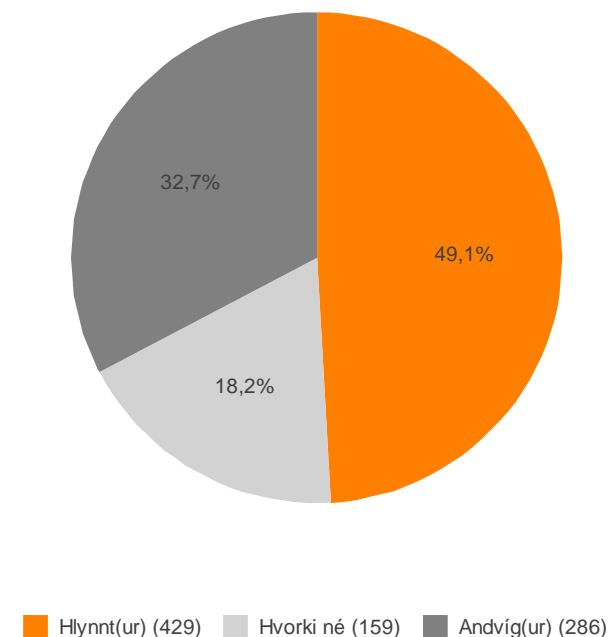
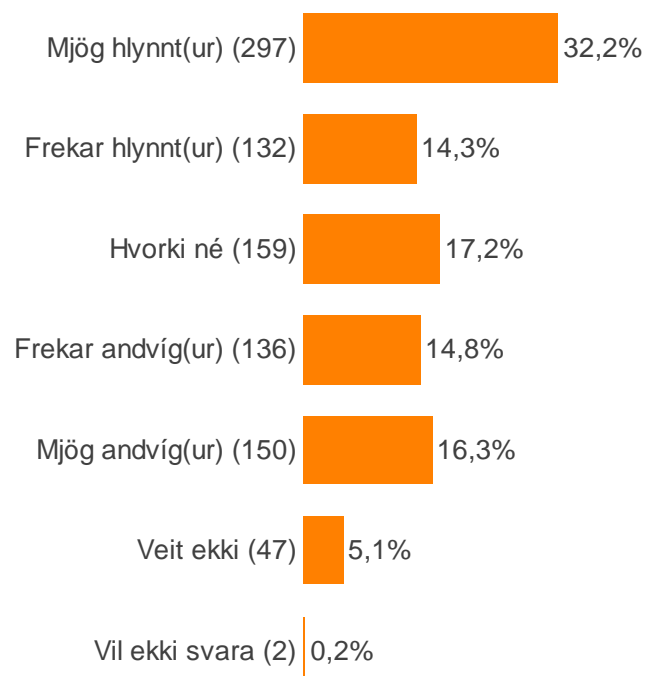
■ Pósthúsið og Njálshóll (220)

■ Njálshóll (325)

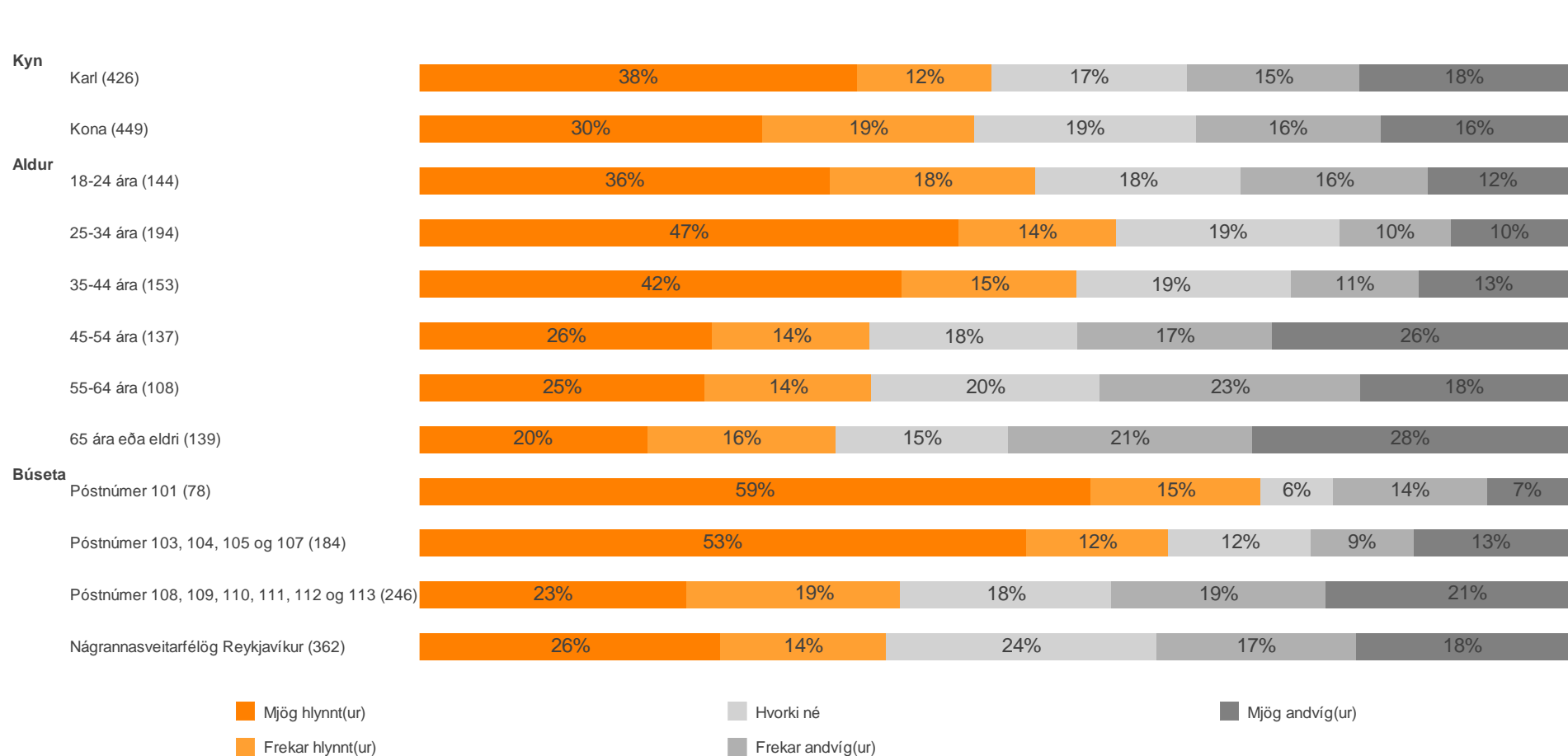
Athugið að myndin sýnir aðeins hlutfall þeirra sem tóku afstöðu og hafa nýtt sér þjónustu í miðborg Reykjavíkur á síðastliðnum 12 mánuðum.

# Hversu hlynnt(ur) eða andvíg(ur) ert þú göngugötum í miðborg Reykjavíkur allt árið?

<b>Fjöldi svara</b>	<b>923</b> 100.0%
<b>Meðaltal (1-5)</b>	3.33
<b>Mjög hlynnt(ur) (5)</b>	297 32.2%
<b>Frekar hlynnt(ur) (4)</b>	132 14.3%
<b>Hvorki né (3)</b>	159 17.2%
<b>Frekar andvíg(ur) (2)</b>	136 14.8%
<b>Mjög andvíg(ur) (1)</b>	150 16.3%
<b>Veit ekki</b>	47 5.1%
<b>Vil ekki svara</b>	2 0.2%

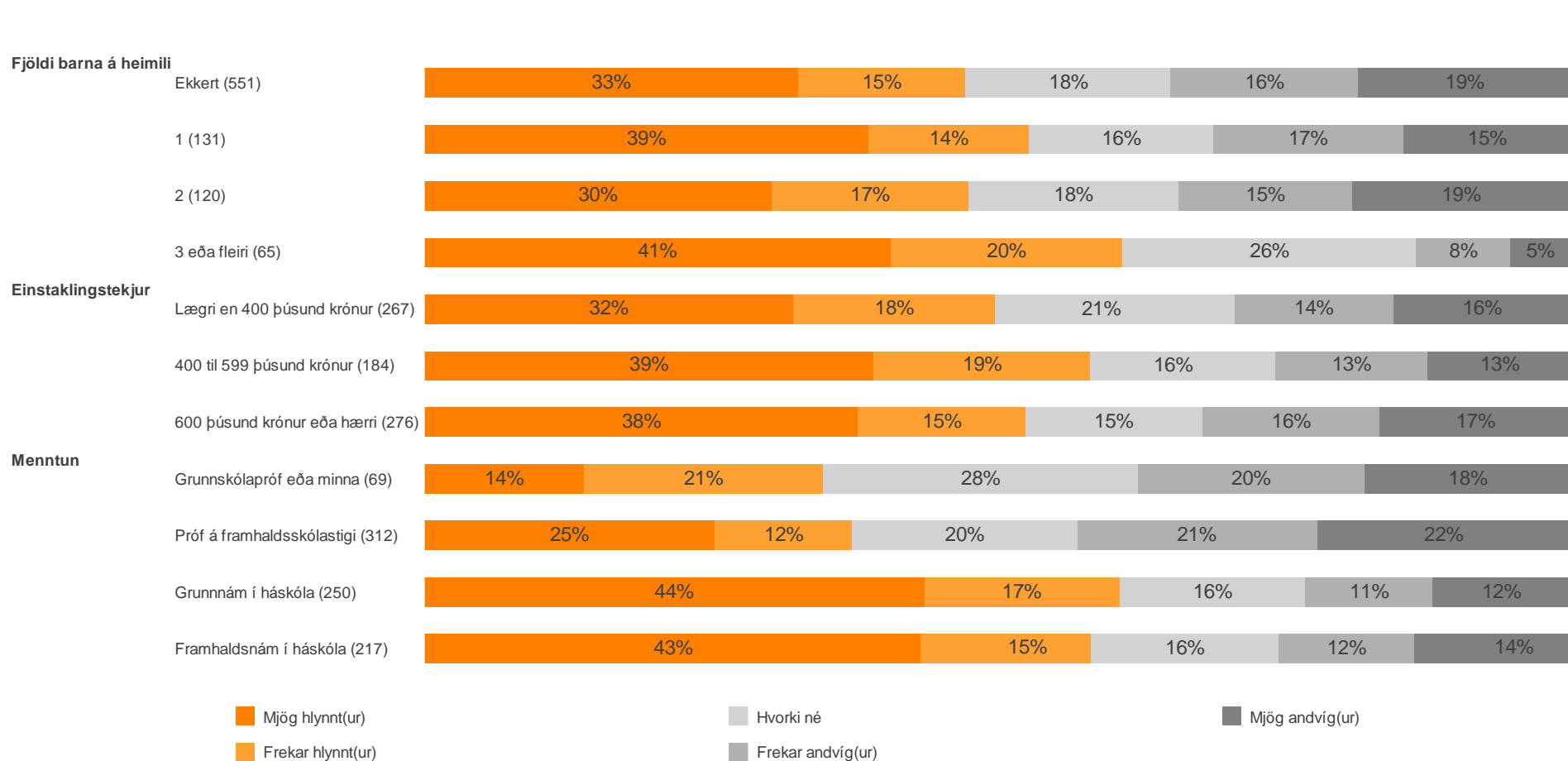


# Hversu hlynnt(ur) eða andvíg(ur) ert þú göngugötum í miðborg Reykjavíkur allt árið?



	Munur á Meðaltal milli hópa	
<b>Kyn</b>		
A. Karl	3.37	--
B. Kona	3.29	--
<b>Aldur</b>		
A. 18-24 ára	3.49	---DEF
B. 25-34 ára	3.78	---DEF
C. 35-44 ára	3.62	---DEF
D. 45-54 ára	2.96	ABC---
E. 55-64 ára	3.06	ABC---
F. 65 ára eða eldri	2.80	ABC---
<b>Búseta</b>		
A. Póstnúmer 101	4.04	--CD
B. Póstnúmer 103, 104, 105 og 107	3.82	--CD
C. Póstnúmer 108, 109, 110, 111, 112 og 113	3.04	AB--
D. Nágrannasveitarfélög Reykjavíkur	3.13	AB--

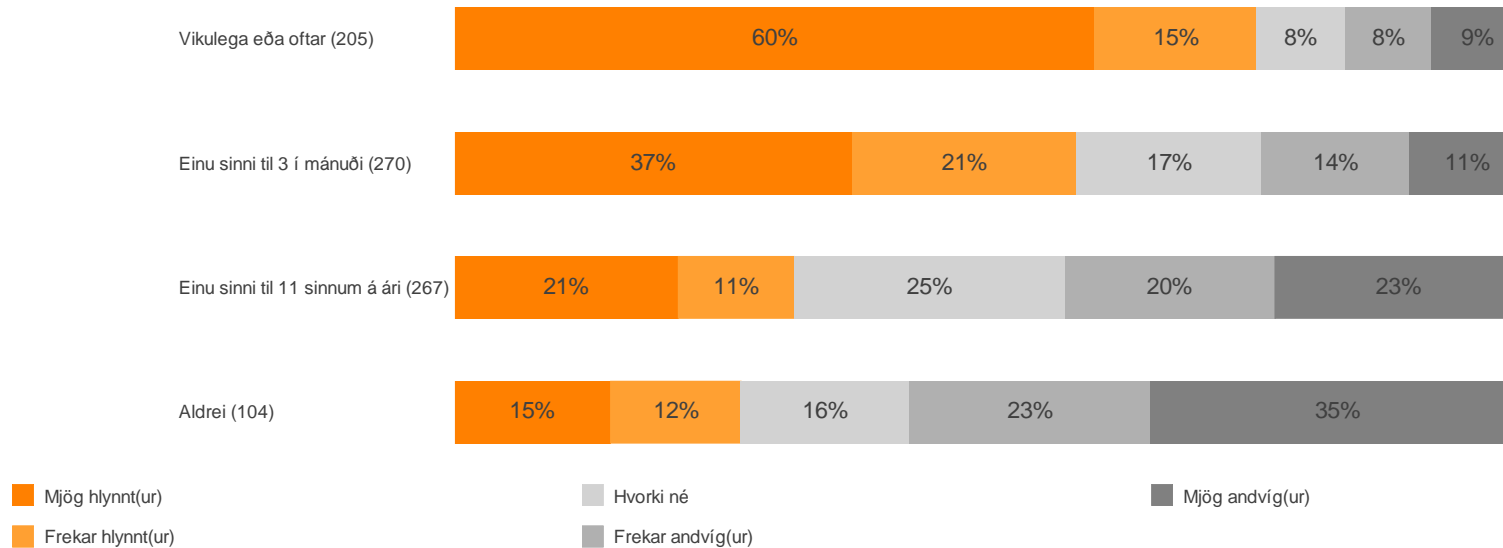
# Hversu hlynnt(ur) eða andvíg(ur) ert þú göngugötum í miðborg Reykjavíkur allt árið?



	Munur á Meðaltal milli hópa	
<b>Fjöldi barna á heimili</b>		
<b>A. Ekkert</b>	3.26	---D
<b>B. 1</b>	3.46	----
<b>C. 2</b>	3.25	---D
<b>D. 3 eða fleiri</b>	3.83	A-C-
<b>Einstaklingstekjur</b>		
<b>A. Lægrí en 400 þúsund krónur</b>	3.37	---
<b>B. 400 til 599 þúsund krónur</b>	3.59	---
<b>C. 600 þúsund krónur eða hærrí</b>	3.41	---
<b>Menntun</b>		
<b>A. Grunnskólapróf eða minna</b>	2.93	--CD
<b>B. Próf á framhaldsskólastigi</b>	2.98	--CD
<b>C. Grunnnám í háskóla</b>	3.69	AB--
<b>D. Framhaldsnám í háskóla</b>	3.62	AB--

# Hversu hlynnt(ur) eða andvíg(ur) ert þú göngugötum í miðborg Reykjavíkur allt árið?

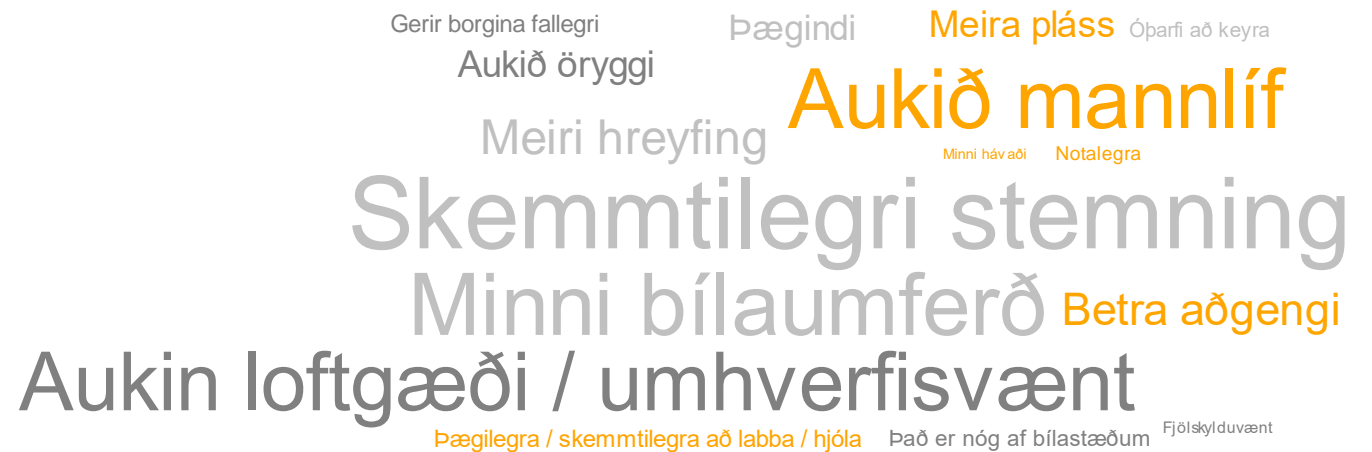
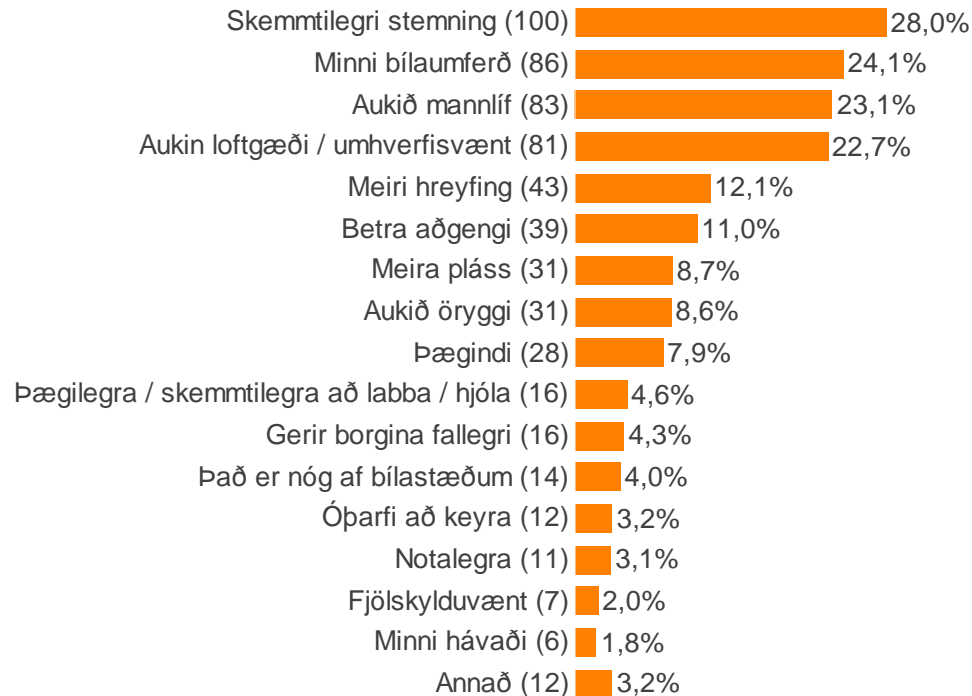
Hversu oft hefur þú nýtt þér þjónustu í miðborginni



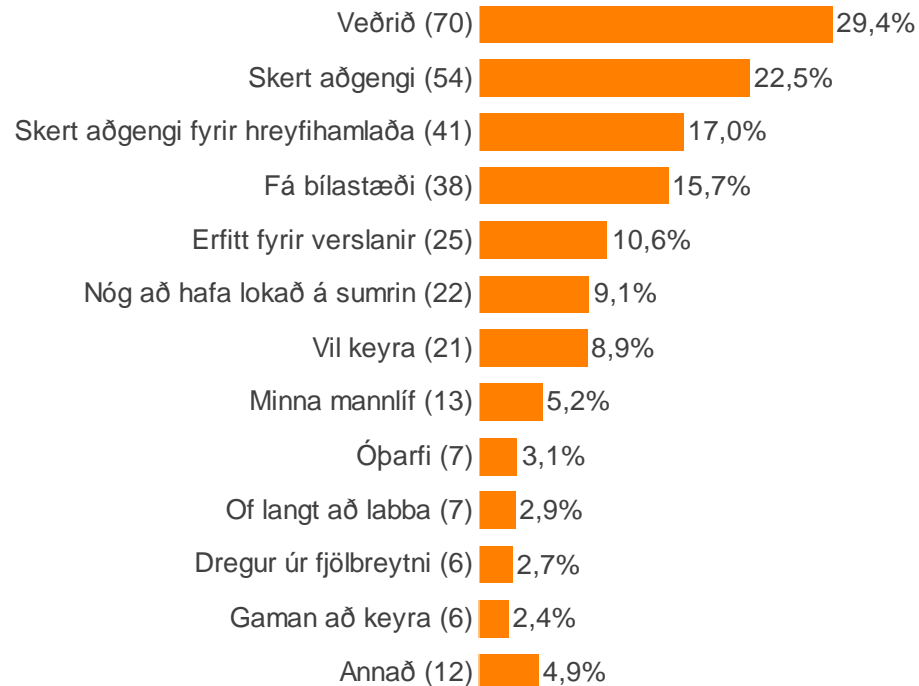
Hversu oft hefur þú nýtt þér þjónustu í miðborginni

	Meðaltal milli hópa	Munur á
<b>A. Vikulega eða oftar</b>	4.10	-BCD
<b>B. Einu sinni til 3 í mánuði</b>	3.60	A-CD
<b>C. Einu sinni til 11 sinnum á ári</b>	2.87	AB-D
<b>D. Aldrei</b>	2.49	ABC-

# Hver er helsta ástæðan fyrir því að þú ert hlynnt(ur) göngugötum í miðborg Reykjavíkur allt árið?



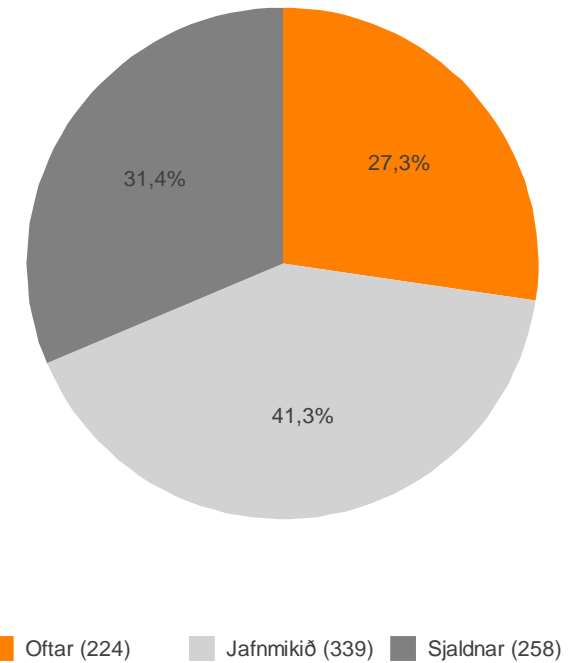
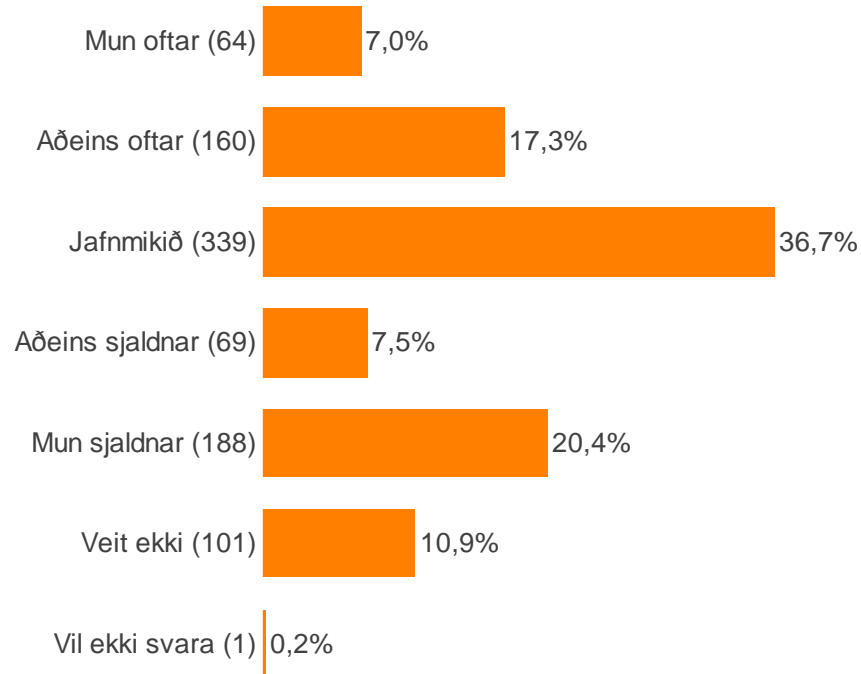
# Hver er helsta ástæðan fyrir því að þú ert andvíg(ur) göngugötum í miðborg Reykjavíkur allt árið?



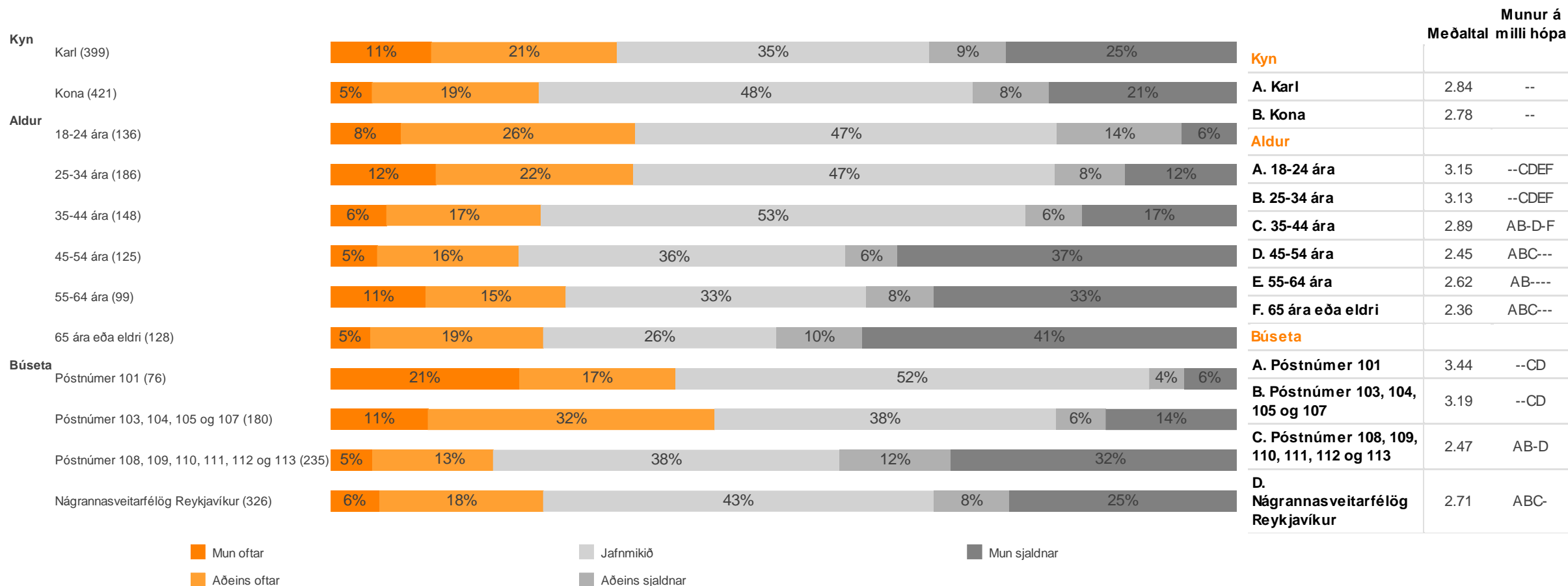


# Hversu oftar eða sjaldnar telur þú að þú munir nýta þér þjónustu í miðborg Reykjavíkur eftir að til breytinga kemur á fyrirkomulagi göngugatna?

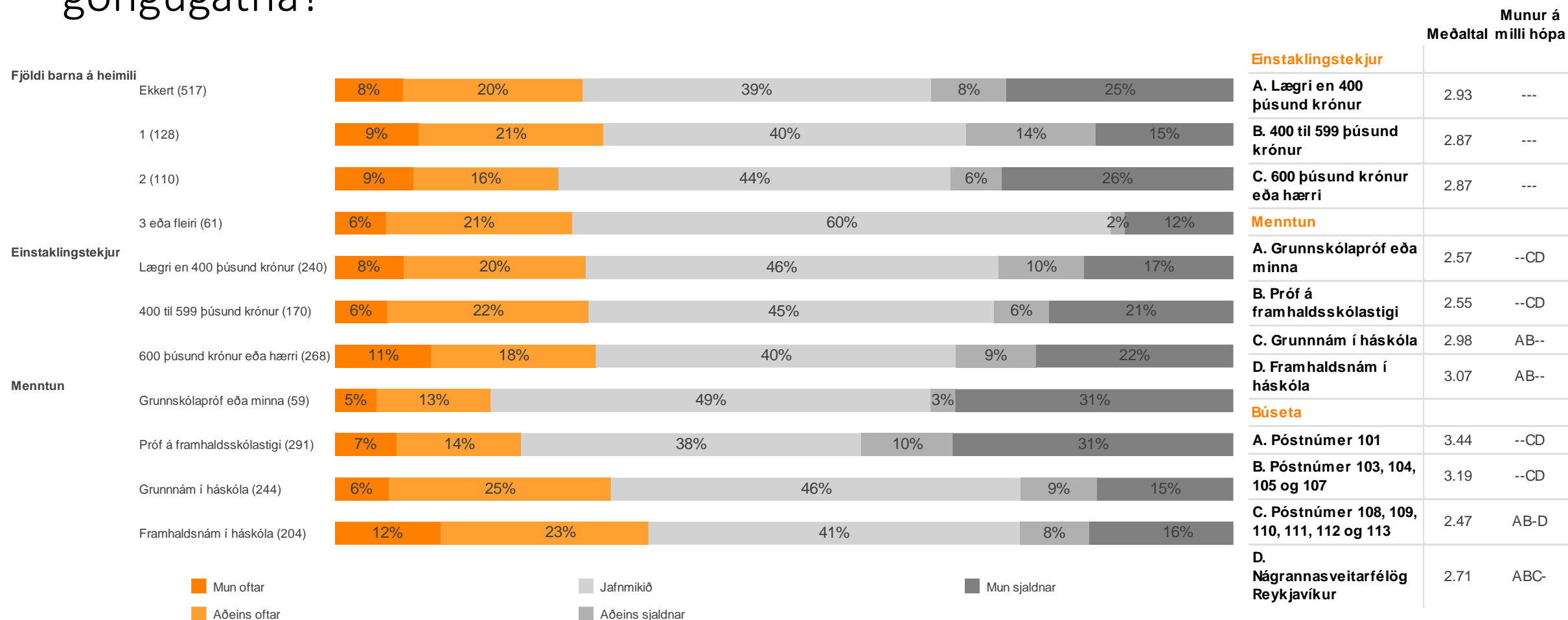
<b>Fjöldi svara</b>	923 100.0%
<b>Meðaltal (1-5)</b>	2.81
<b>Mun oftar (5)</b>	64 7.0%
<b>Aðeins oftar (4)</b>	160 17.3%
<b>Jafnmikið (3)</b>	339 36.7%
<b>Aðeins sjaldnar (2)</b>	69 7.5%
<b>Mun sjaldnar (1)</b>	188 20.4%
<b>Veit ekki</b>	101 10.9%
<b>Vil ekki svara</b>	1 0.2%



# Hversu oftart eða sjaldnar telur þú að þú munir nýta þér þjónustu í miðborg Reykjavíkur eftir að til breytinga kemur á fyrirkomulagi göngugatna?



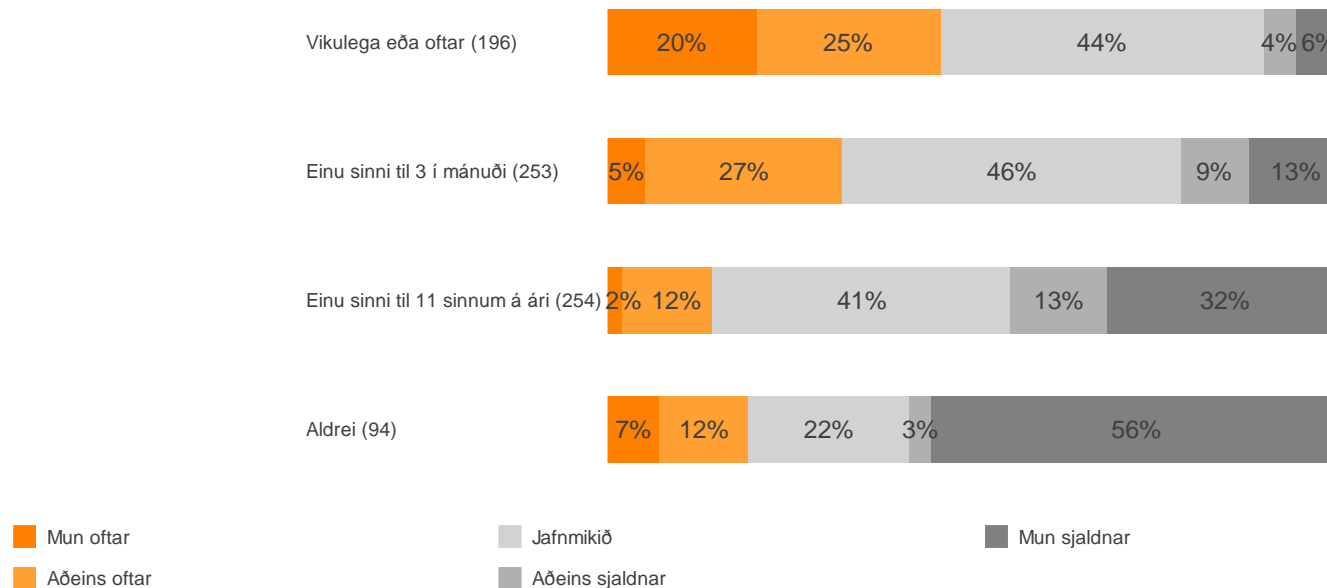
# Hversu oftar eða sjaldnar telur þú að þú munir nýta þér þjónustu í miðborg Reykjavíkur eftir að til breytinga kemur á fyrirkomulagi göngugatna?



Tölur og myndir sýna hlutföll og fjölda þeirra sem tóku afstöðu. Bókstafir í töflu sýna marktækan mun á milli hópa m.v. 95% öryggisbil.

# Hversu oftar eða sjaldnar telur þú að þú munir nýta þér þjónustu í miðborg Reykjavíkur eftir að til breytinga kemur á fyrirkomulagi göngugatna?

Hversu oft hefur þú nýtt þér þjónustu í miðborginni

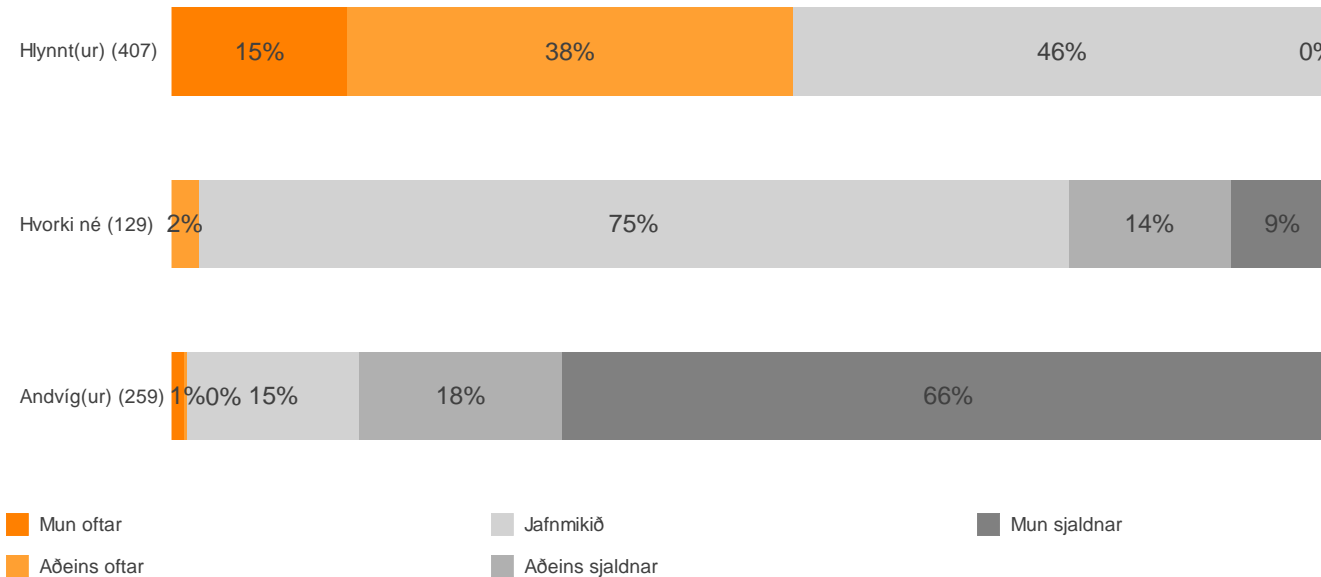


Hversu oft hefur þú nýtt þér þjónustu í miðborginni

	Munur á Meðaltal milli hópa	
<b>A. Vikulega eða oftar</b>	3.48	-BCD
<b>B. Einu sinni til 3 í mánuði</b>	3.02	A-CD
<b>C. Einu sinni til 11 sinnum á ári</b>	2.39	AB--
<b>D. Aldrei</b>	2.11	AB--
<b>Afstaða til göngugatna</b>		
<b>A. Hlynnt(ur)</b>	3.68	-BC
<b>B. Hvorki né</b>	2.71	A-C
<b>C. Andvíg(ur)</b>	1.52	AB-

# Hversu oftar eða sjaldnar telur þú að þú munir nýta þér þjónustu í miðborg Reykjavíkur eftir að til breytinga kemur á fyrirkomulagi göngugatna?

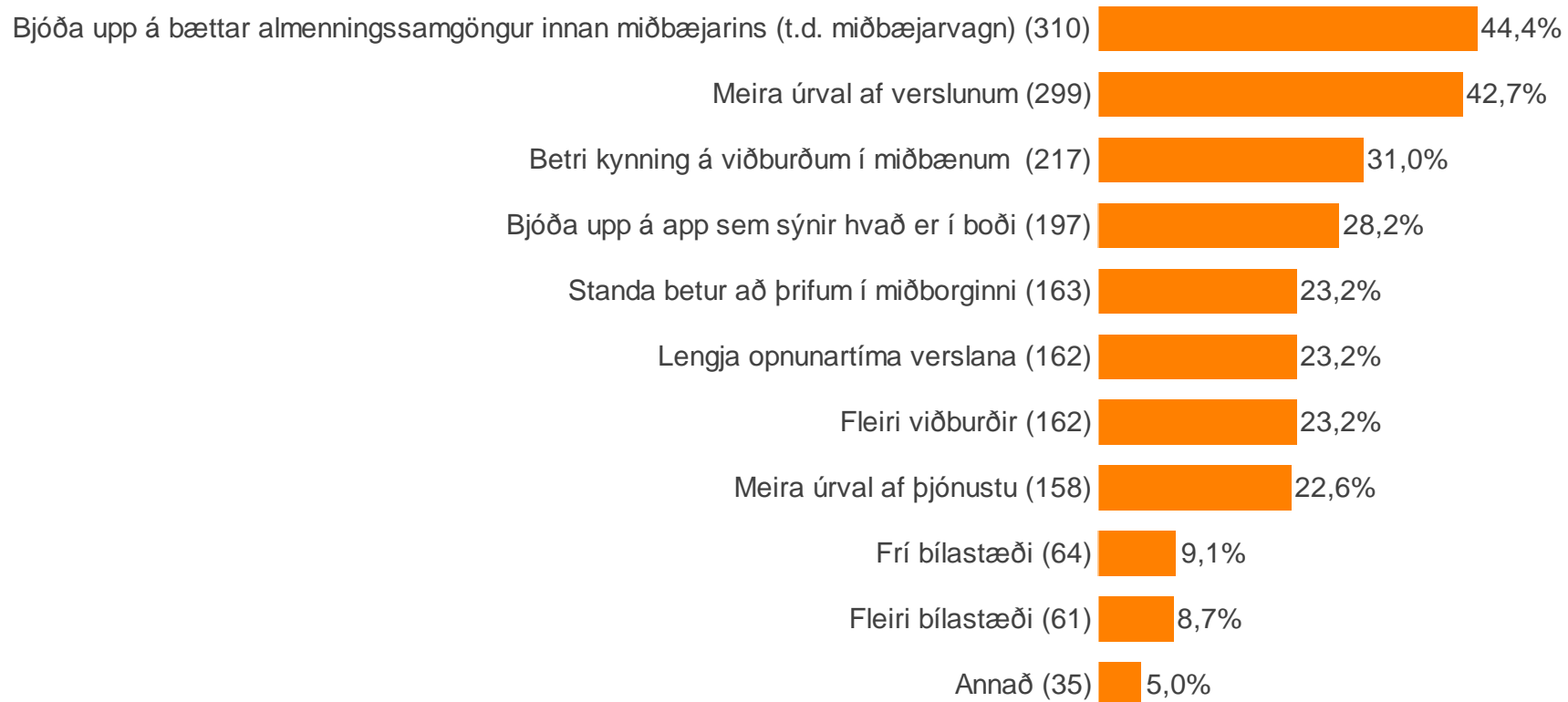
Afstaða til göngugatna



Afstaða til göngugatna	Meðaltal milli hópa	Munur á
A. Hlynnt(ur)	3.68	-BC
B. Hvorki né	2.71	A-C
C. Andvíg(ur)	1.52	AB-

# Hvað gæti aukið líkurnar á að þú myndir nýta þér oftar þjónustu í miðborg Reykjavíkur?

Vinsamlegast hakaðu við allt sem við á.

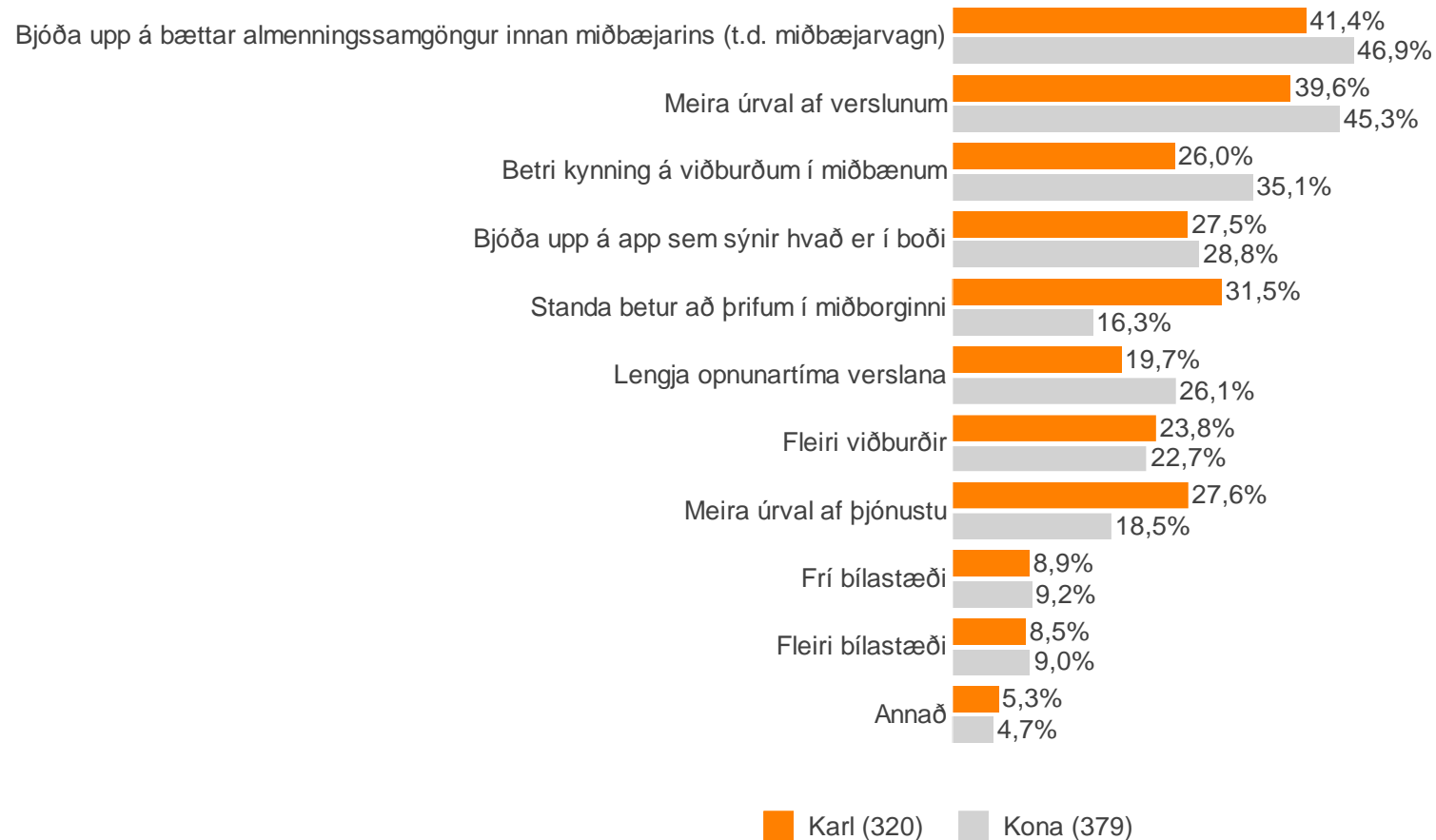


Athugið að myndin til hægri sýnir aðeins hlutfall þeirra sem tóku afstöðu. Dæmi um annað: Lækka verð, yfirbyggðar götur, betra veður, betri almenningssamgöngur í miðbæinn, betra aðgengi fyrir hreyfihamlaða og færri túristabúðir.

# Hvað gæti aukið líkurnar á að þú myndir nýta þér oftari þjónustu í miðborg Reykjavíkur?

Vinsamlegast hakaðu við allt sem við á.

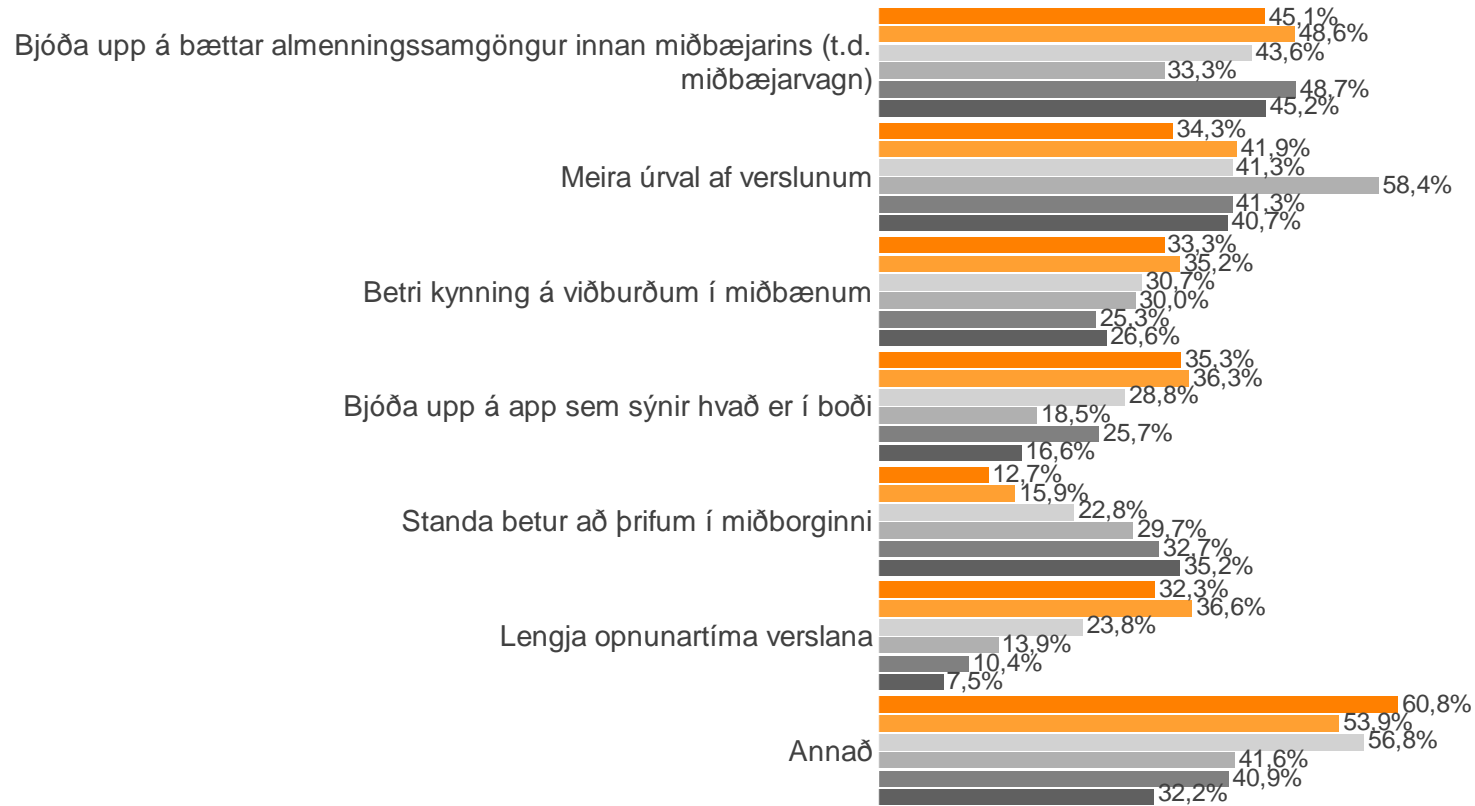
-Kyn



# Hvað gæti aukið líkurnar á að þú myndir nýta þér oftari þjónustu í miðborg Reykjavíkur?

Vinsamlegast hakaðu við allt sem við á.

-Aldur



18-24 ára (119)

25-34 ára (173)

35-44 ára (128)

45-54 ára (103)

55-64 ára (80)

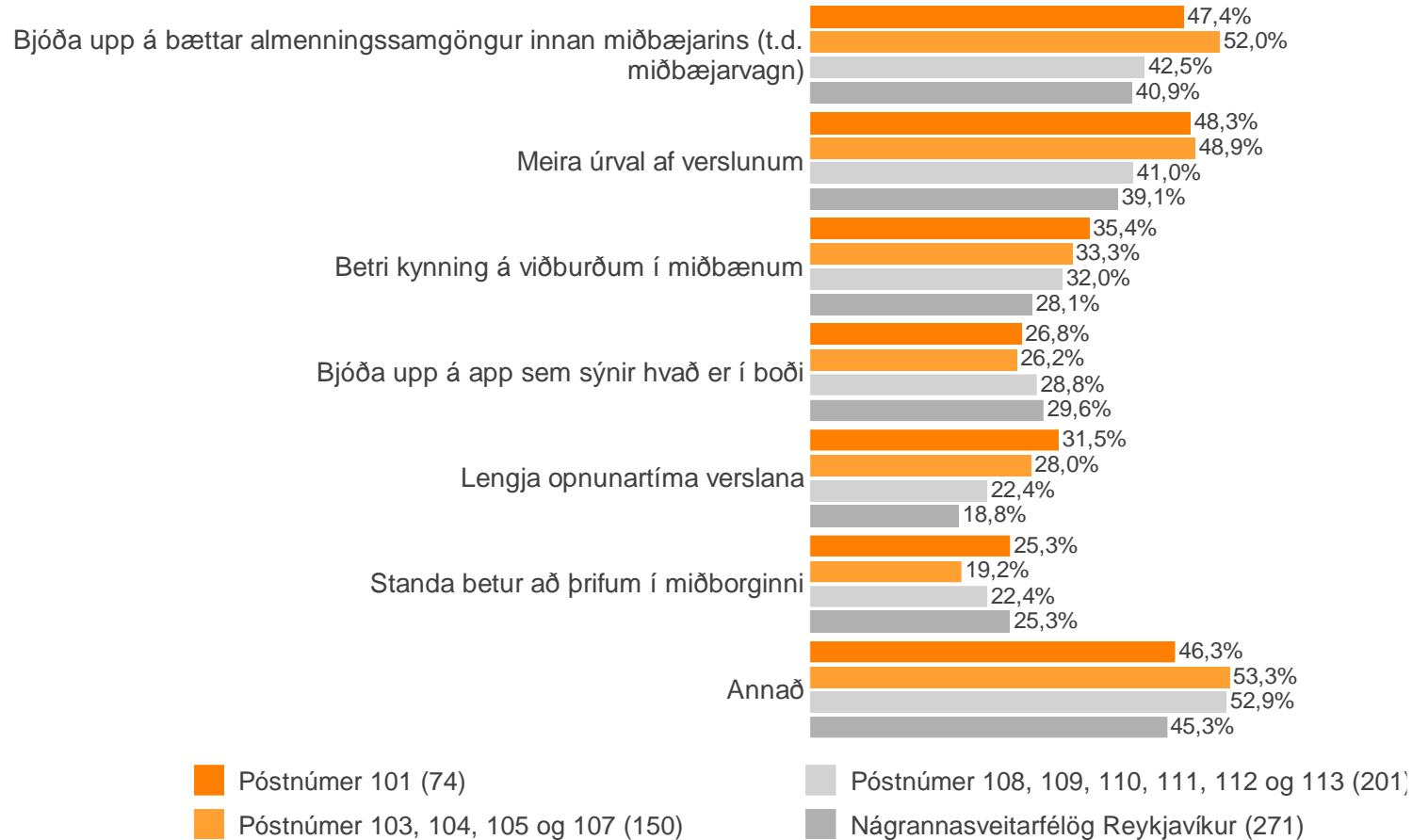
65 ára eða eldri (96)



# Hvað gæti aukið líkurnar á að þú myndir nýta þér oftari þjónustu í miðborg Reykjavíkur?

Vinsamlegast hakaðu við allt sem við á.

-Búseta



# Vigtun

Gögn eru vigtuð til að úrtak endurspegli álit þjóðarinnar. Tekið er tillit til kyns, aldurs og búsetu. Tölur eru því námundaðar að næstu heilu tölu. Misræmi getur því verið á samanlögðum fjölda einstaklinga í greiningum og tíðnitöflum.

	Fyrir vigtun	Eftir vigtun
<b>Kyn</b>		
Karl	44,0%	50,4%
Kona	56,0%	49,6%
<b>Aldur</b>		
18-24 ára	5,5%	13,2%
25-34 ára	17,7%	19,0%
35-44 ára	16,1%	17,6%
45-54 ára	22,2%	16,5%
55-64 ára	22,8%	15,4%
65 ára eða eldri	15,7%	18,3%
<b>Búseta</b>		
Höfuðborgarsvæðið	57,3%	64,2%
Landsbyggðin	42,7%	35,8%

# Nánari upplýsingar

**Reykjavík, maí 2019**

Bestu þakkir

Trausti Haraldsson

Atli Geir Hallgrímsson

Bryndís Marteinsdóttir

Katrín Þyri Magnúsdóttir

Allar ábendingar vel þegar.

Ekki hika við að senda okkur tölvupóst á netfangið [rannsoknir@zenter.is](mailto:rannsoknir@zenter.is)